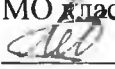



**Муниципальное общеобразовательное учреждение  
«Средняя школа с углубленным изучением отдельных предметов  
№ 97 Дзержинского района Волгограда»  
400075, г. Волгоград, ул. Пятиизбянская, 5  
тел. 8(8442) 58-64-00 E-mail: school97@volgadmin.ru**

---


**Рассмотрено**


на заседании МО классных  
руководителей  
Протокол № 1 от 28.08. 2025г.  
Руководитель  
МО классных руководителей  
 Е.С. Левицкая  
«28»08.2025г.

**Согласовано**

на педагогическом совете .  
Протокол №1 от 29.08.2025г  
Председатель  
педагогического совета  
 И.А. Боженов  
«29» 08. 2025г.

**Введено в действие**

Приказом директора  
МОУ СШ №97  
№183 от «29»08.2025г.  
Директор МОУ СШ №97.  
 И.А. Боженов  
«29»08.2025г.



**Рабочая программа курса внеурочной деятельности  
«ФУНКЦИОНАЛЬНАЯ ГРАМОТНОСТЬ»**

Направление: занятия по формированию функциональной грамотности обучающихся  
Программа внеурочной деятельности для обучающихся 5-9-х классов  
Срок реализации: 5 лет

Волгоград  
2025 год

## **ПОЯСНИТЕЛЬНАЯ ЗАПИСКА**

Актуальность программы определяется изменением требований реальности к человеку, получающему образование и реализующему себя в современном социуме. Эти изменения включают расширение спектра стоящих перед личностью задач, ее включенности в различные социальные сферы и социальные отношения. Для успешного функционирования в обществе нужно уметь использовать получаемые знания, умения и навыки для решения важных задач в изменяющихся условиях, а для этого находить, сопоставлять, интерпретировать, анализировать факты, смотреть на одни и те же явления с разных сторон, осмысливать информацию, чтобы делать правильный выбор, принимать конструктивные решения. Необходимо планировать свою деятельность, осуществлять ее контроль и оценку, взаимодействовать с другими, действовать в ситуации неопределенности.

Введение в российских школах Федеральных государственных образовательных стандартов начального общего образования (ФГОС НОО) и основного общего образования (ФГОС ООО) актуализировало значимость формирования функциональной грамотности с учетом новых приоритетных целей образования, заявленных личностных, метапредметных и предметных планируемых образовательных результатов.

Реализация требований ФГОС предполагает дополнение содержания школьного образования спектром компонентов функциональной грамотности и освоение способов их интеграции.

Программа курса внеурочной деятельности «Функциональная грамотность: учимся для жизни» предлагает системное предъявление содержания, обращаясь к различным направлениям функциональной грамотности.

Основной целью курса является формирование функционально грамотной личности, ее готовности и способности «использовать все постоянно приобретаемые в течение жизни знания, умения и навыки для решения максимально широкого диапазона жизненных задач в различных сферах человеческой деятельности, общения и социальных отношений»<sup>1</sup>.

Курс создает условия для формирования функциональной грамотности школьников в деятельности, осуществляемой в формах, отличных от урочных.

Содержание курса строится по основным направлениям функциональной грамотности (читательской, математической, естественно-научной, финансовой, а также глобальной компетентности и креативному мышлению). В рамках каждого направления в соответствии с возрастными особенностями и интересами обучающихся, а также спецификой распределения учебного материала по классам выделяются ключевые проблемы и ситуации, рассмотрение и решение которых позволяет обеспечить обобщение знаний и опыта, приобретенных на различных предметах, для решения жизненных задач, формирование стратегий работы с информацией, стратегий позитивного поведения, развитие критического и креативного мышления.

### **ВАРИАНТЫ РЕАЛИЗАЦИИ ПРОГРАММЫ И ФОРМЫ ПРОВЕДЕНИЯ ЗАНЯТИЙ**

Программа реализуется в работе с обучающимися 5—9 классов.

Программа курса рассчитана на пять лет с проведением занятий 1 раз в неделю.

Реализация программы предполагает использование форм работы, которые предусматривают активность и самостоятельность обучающихся, сочетание индивидуальной и групповой работы, проектную и исследовательскую деятельность, деловые игры, организацию социальных практик. Таким образом, вовлеченность школьников в данную внеурочную деятельность позволит обеспечить их самоопределение, расширить зоны поиска своих интересов в различных сферах прикладных знаний, переосмыслить свои связи с окружающими, свое место среди других людей. В целом реализация программы вносит вклад в нравственное и социальное формирование личности.

Методическим обеспечением курса являются задания разработанного банка для формирования и оценки функциональной грамотности, размещенные на портале Российской электронной школы (РЭШ, <https://fg.resheba.ru/>), портале ФГБНУ ИСРО РАО (<http://skiv.instrao.ru/>), электронном образовательном ресурсе издательства «Просвещение» (<https://media.prosv.ru/func/>), материалы из пособий «Функциональная грамотность. Учимся для жизни» (17 сборников) издательства «Просвещение», а также разрабатываемые методические материалы в помощь учителям, помогающие грамотно организовать работу всего коллектива

школьников, а также их индивидуальную и групповую работу.

## **ВЗАИМОСВЯЗЬ С ПРОГРАММОЙ ВОСПИТАНИЯ**

Программа курса внеурочной деятельности разработана с учетом рекомендаций примерной программы воспитания.

Согласно Примерной программе воспитания у современного школьника должны быть сформированы ценности Родины, человека, природы, семьи, дружбы, сотрудничества, знания, здоровья, труда, культуры и красоты. Эти ценности находят свое отражение в содержании занятий по основным направлениям функциональной грамотности, вносящим вклад в воспитание гражданское, патриотическое, духовно-нравственное, эстетическое, экологическое, трудовое, воспитание ценностей научного познания, формирование культуры здорового образа жизни, эмоционального благополучия. Реализация курса способствует осуществлению главной цели воспитания – полноценному личностному развитию школьников и созданию условий для их позитивной социализации.

## **ОСОБЕННОСТИ РАБОТЫ ПЕДАГОГОВ ПО ПРОГРАММЕ**

В планировании, организации и проведении занятий принимают участие учителя разных предметов. Это обеспечивает объединение усилий учителей в формировании функциональной грамотности как интегрального результата личностного развития школьников.

Задача педагогов состоит в реализации содержания курса через вовлечение обучающихся в многообразную деятельность, организованную в разных формах. Результатом работы в первую очередь является личностное развитие ребенка. Личностных результатов педагоги могут достичь, увлекая ребенка совместной и интересной для него деятельностью, устанавливая во время занятий доброжелательную, поддерживающую атмосферу, насыщая занятия личностно ценным содержанием.

Особенностью занятий является их интерактивность и многообразие используемых педагогом форм работы.

Реализация программы предполагает возможность вовлечения в образовательный процесс родителей и социальных партнеров школы.

## **СОДЕРЖАНИЕ КУРСА**

### **ВВЕДЕНИЕ. О ШЕСТИ СОСТАВЛЯЮЩИХ ФУНКЦИОНАЛЬНОЙ ГРАМОТНОСТИ**

Содержание курса внеурочной деятельности «Функциональная грамотность: учимся для жизни» представлено шестью модулями, в число которых входят читательская грамотность, математическая грамотность, естественно-научная грамотность, финансовая грамотность, глобальные компетенции и креативное мышление.

#### **Читательская грамотность**

«Читательская грамотность – способность человека понимать, использовать, оценивать тексты, размышлять о них и заниматься чтением для того, чтобы достигать своих целей, расширять свои знания и возможности, участвовать в социальной жизни»<sup>2</sup>.

Читательская грамотность – основа формирования функциональной грамотности в целом. Особенность этого направления в том, что читательская грамотность формируется средствами разных учебных предметов и разными форматами внеурочной деятельности. Модуль «Читательская грамотность» в рамках курса предусматривает работу с текстами разных форматов (сплошными, несплошными, множественными), нацелен на обучение приемам поиска и выявления явной и скрытой, фактологической и концептуальной, главной и второстепенной информации, приемам соотнесения графической и текстовой информации, приемам различения факта и мнения, содержащихся в тексте. Занятия в рамках модуля предполагают работу по анализу и интерпретации содержащейся в тексте информации, а также оценке противоречивой, неоднозначной, непроверенной информации, что формирует умения оценивать надежность источника и достоверность информации, распознавать скрытые коммуникативные цели автора текста, в том числе манипуляции, и вырабатывать свою точку зрения.

#### **Математическая грамотность**

Фрагмент программы внеурочной деятельности в части математической грамотности разработан на основе Федерального государственного образовательного стандарта основного общего образования с учетом современных мировых требований, предъявляемых к математическому образованию, Концепции развития математического образования в Российской Федерации и традиций российского образования, которые обеспечивают овладение ключевыми компетенциями, составляющими основу для непрерывного образования и саморазвития, а также целостность общекультурного, личностного и познавательного развития обучающихся.

Функциональность математики определяется тем, что ее предметом являются фундаментальные структуры нашего мира: пространственные формы и количественные отношения. Без математических знаний затруднено понимание принципов устройства и использования современной техники, восприятие и интерпретация социальной, экономической, политической информации, малоэффективна повседневная практическая деятельность. Каждому человеку приходится выполнять расчеты и составлять алгоритмы, применять формулы, использовать приемы геометрических измерений и построений, читать информацию, представленную в виде таблиц, диаграмм и графиков, принимать решения в ситуациях неопределенности и понимать вероятностный характер случайных событий.

Формирование функциональной математической грамотности естественным образом может осуществляться на уроках математики, причем как в рамках конкретных изучаемых тем, так и в режиме обобщения и закрепления. Однако менее формальный формат внеурочной деятельности открывает дополнительные возможности для организации образовательного процесса, трудно реализуемые в рамках традиционного урока. Во-первых, это связано с потенциалом нетрадиционных для урочной деятельности форм проведения математических занятий: практические занятия в аудитории и на местности, опрос и изучение общественного мнения, мозговой штурм, круглый стол и презентация. Во-вторых, такой возможностью является интеграция математического содержания с содержанием других учебных предметов и образовательных областей. В данной программе предлагается «проинтегрировать» математику с финансовой грамотностью, что не только иллюстрирует применение математических знаний в реальной жизни каждого человека и объясняет важные понятия, актуальные для функционирования современного общества, но и создает естественную мотивационную подпитку для изучения как математики, так и обществознания. Естественно-научная грамотность. Задачи формирования естественно-научной грамотности в рамках как урочной, так и внеурочной деятельности в равной мере определяются смыслом понятия естественно-научной грамотности, сформулированным в международном исследовании PISA:

«Естественно-научная грамотность – это способность человека занимать активную гражданскую позицию по общественно значимым вопросам, связанным с естественными науками, и его готовность интересоваться естественно-научными идеями.

Естественно-научно грамотный человек стремится участвовать в аргументированном обсуждении проблем, относящихся к естественным наукам и технологиям, что требует от него следующих компетентностей:

научно объяснять явления;

демонстрировать понимание особенностей естественно-научного исследования;

интерпретировать данные и использовать научные доказательства для получения

выводов».

Вместе с тем внеурочная деятельность предоставляет дополнительные возможности с точки зрения вариативности содержания и применяемых методов, поскольку все это в меньшей степени, чем при изучении систематических учебных предметов, регламентируется образовательным стандартом. Учебные занятия по естественно-научной грамотности в рамках внеурочной деятельности могут проводиться в разнообразных формах в зависимости от количественного состава учебной группы (это совсем не обязательно целый класс), ресурсного обеспечения (лабораторное оборудование, медиаресурсы), методических предпочтений учителя и познавательной активности учащихся.

**Финансовая грамотность**

Формирование финансовой грамотности предполагает освоение знаний, умений, установок и моделей поведения, необходимых для принятия разумных финансовых решений. С этой целью в модуль финансовой грамотности Программы включены разделы «Школа финансовых решений» (5—7 классы) и «Основы финансового успеха» (8—9 классы). Изучая темы этих разделов, обучающиеся познакомятся с базовыми правилами грамотного использования денежных средств, научатся выявлять и анализировать финансовую информацию, оценивать финансовые проблемы, обосновывать финансовые решения и оценивать финансовые риски. Занятия по программе способствуют выработке умений и навыков, необходимых при рассмотрении финансовых вопросов, не имеющих однозначно правильных решений, требующих анализа альтернатив и возможных последствий сделанного выбора с учетом возможностей и предпочтений конкретного человека или семьи. Содержание занятий создает условия для применения финансовых знаний и понимания при решении практических вопросов, входящих в число задач, рассматриваемых при изучении

математики, информатики, географии и обществознания.

#### Глобальные компетенции

Направление «глобальные компетенции» непосредственно связано с освоением знаний по проблемам глобализации, устойчивого развития и межкультурного взаимодействия, изучение которых в соответствии с Федеральным государственным стандартом основного общего образования входит в программы естественно-научных, общественно-научных предметов и иностранных языков. Содержание модуля отражает два аспекта: глобальные проблемы и межкультурное взаимодействие. Организация занятий в рамках модуля по «глобальным компетенциям» развивает критическое и аналитическое мышление, умения анализировать глобальные и локальные проблемы и вопросы межкультурного взаимодействия, выявлять и оценивать различные мнения и точки зрения, объяснять сложные ситуации и проблемы, оценивать информацию, а также действия людей и их воздействие на природу и общество.

Деятельность по формированию глобальной компетентности обучающихся позволяет решать образовательные и воспитательные задачи, ориентируя школьников с учетом их возраста и познавательных интересов на современную систему научных представлений о взаимосвязях человека с природной и социальной средой, повышение уровня экологической культуры, применение знаний из социальных и естественных наук при планировании своих действий и поступков и при оценке их возможных последствий для окружающей среды и социального окружения.

#### Креативное мышление

Модуль «Креативное мышление» отражает новое направление функциональной грамотности. Введение этого направления обусловлено тем, что сегодня, как никогда раньше, общественное развитие, развитие материальной и духовной культуры, развитие производства зависят от появления инновационных идей, от создания нового знания и от способности его выразить и донести до людей. Привычка мыслить креативно помогает людям достигать лучших результатов в преобразовании окружающей действительности, эффективно и грамотно отвечать на вновь возникающие вызовы. Именно поэтому креативное мышление рассматривается как одна из составляющих функциональной грамотности, характеризующей способность грамотно пользоваться имеющимися знаниями, умениями, компетенциями при решении самого широкого спектра проблем, с которыми современный человек встречается в различных реальных ситуациях. Задача и назначение модуля – дать общее представление о креативном мышлении и сформировать базовые действия, лежащие в его основе: умение выдвигать, оценивать и совершенствовать идеи, направленные на поиск инновационных решений во всех сферах человеческой жизни. Содержание занятий направлено на формирование у обучающихся общего понимания особенностей креативного мышления. В ходе занятий моделируются ситуации, в которых уместно и целесообразно применять навыки креативного мышления, учащиеся осваивают систему базовых действий, лежащих в основе креативного мышления. Это позволяет впоследствии, на уроках и на классных часах, в ходе учебно-проектной и учебно-исследовательской деятельности использовать освоенные навыки для развития и совершенствования креативного мышления.

Каждый модуль Программы предлагается изучать ежегодно в объеме 5 часов в неделю, начиная с 5 класса. Во всех модулях в последовательно усложняющихся контекстах предлагаются задания, основанные на проблемных жизненных ситуациях, формирующие необходимые для функционально грамотного человека умения и способы действия. Последние занятия каждого года обучения используются для подведения итогов, проведения диагностики, оценки или самооценки и рефлексии.

Ниже представлено содержание каждого модуля Программы по годам обучения (для 5—9 классов), включая и интегрированные занятия.

### СОДЕРЖАНИЕ КУРСА ПО ШЕСТИ НАПРАВЛЕНИЯМ ФУНКЦИОНАЛЬНОЙ ГРАМОТНОСТИ ДЛЯ 5—9 КЛАССОВ

#### 5 класс

Модуль: Читательская грамотность «Читаем, соединяя текстовую и графическую информацию» (5 ч)	
1	Путешествуем и познаем мир (Путешествие по России)
2	Работаем над проектом (Школьная жизнь)

3	Хотим участвовать в конкурсе (Школьная жизнь)
4	По страницам биографий (Великие люди нашей страны)
5	Мир моего города (Человек и технический прогресс)
<b>Модуль: Естественно-научная грамотность «Наука рядом» (5 ч)</b>	
1	Мои увлечения
2	Растения и животные в нашей жизни
3	Загадочные явления
<b>Модуль: Креативное мышление «Учимся мыслить креативно» (5 ч)</b>	
1	Модели и ситуации. Общее представление о креативности (на примерах простейших заданий и бытовых ситуаций). Знакомство с содержательными и тематическими областями
2	Выдвижение разнообразных идей. Для чего нужно выдвигать разные идеи и варианты. Разные, похожие, одинаковые
3	Выдвижение креативных идей и их доработка. Для чего нужны нестандартные идеи. Когда и кому бывают нужны креативные идеи
4	От выдвижения до доработки идей. Создание продукта. Выполнение проекта на основе комплексного задания
5	Диагностика и рефлексия. Самооценка. Выполнение итоговой работы
<b>Модуль: Математическая грамотность «Математика в повседневной жизни» (4 ч)</b>	
1	Путешествия и отдых
2	Транспорт
3	Здоровье
4	Домашнее хозяйство
<b>Модуль: Финансовая грамотность «Школа финансовых решений» (4 ч)</b>	
1	Собираемся за покупками: что важно знать
2	Делаем покупки: как правильно выбирать товары
3	Приобретаем услуги: знаем, умеем, практикуем
4	Самое главное о правилах поведения грамотного покупателя
<b>Интегрированные занятия: Финансовая грамотность+ Математика (2 ч)</b>	
1	«Деньги – не щепки, счетом крепки»
<b>Модуль: Глобальные компетенции «Роскошь общения. Ты, я, мы отвечаем за планету. Мы учимся взаимодействовать и знакомимся с глобальными проблемами» (5 ч)</b>	
1	Мы умеем дружить
2	Общаемся с одноклассниками и живем интересно
3	Какие проблемы называют глобальными? Что значит быть глобально компетентным?

4	Можем ли мы решать глобальные проблемы? Начинаем действовать. Идея: на материале заданий «Покупаем новое» и «Не выбрасывайте продукты» интеграция с финансовой грамотностью по теме «Покупки»
---	---

6 класс

<b>Модуль: Читательская грамотность «Читаем, различая факты и мнения» (5 ч)</b>	
1	Нас ждет путешествие (Путешествие по родной земле)
2	Открываем тайны планеты (Изучение планеты)
3	Открываем мир науки (Человек и природа)
4	По страницам биографий полководцев (Великие люди нашей страны)
5	Наши поступки (межличностные взаимодействия)
<b>Модуль: Естественно-научная грамотность «Учимся исследовать» (5 ч)</b>	
1	Мои увлечения
2	Растения и животные в нашей жизни
3	Загадочные явления
<b>Модуль: Креативное мышление «Учимся мыслить креативно» (5 ч)</b>	
1	Креативность в бытовых и учебных ситуациях: модели и ситуации. Модели заданий: названия и заголовки (ПС <sup>3</sup> ) рисунки и формы, что скрыто за рисунком? (ВС <sup>4</sup> )
	межличностные отношения (СПр <sup>5</sup> ) исследовательские вопросы (ЕНПр <sup>6</sup> )
2	Выдвижение разнообразных идей. Учимся проявлять гибкость и беглость мышления. Разные образы и ассоциации
3	Выдвижение креативных идей и их доработка. Оригинальность и проработанность Как вдохнуть в идею жизнь? Моделируем ситуацию: нужны оригинальные идеи
4	От выдвижения до доработки идей. Выполнение проекта на основе комплексного задания
5	Диагностика и рефлексия. Самооценка. Выполнение итоговой работы
<b>Модуль: Математическая грамотность «Математика в повседневной жизни» (4 ч)</b>	
1	Спорт
2	Геометрические формы вокруг нас
3	Здоровый образ жизни
4	В школе и после школы (или Общение)
<b>Модуль: Финансовая грамотность «Школа финансовых решений» (4 ч)</b>	
1	Семейный бюджет: по доходам — и расход
2	Непредвиденные расходы: как снизить риск финансовых затруднений
3	На чем можно сэкономить: тот без нужды живет, кто деньги бережет
4	Самое главное о правилах грамотного ведения семейного бюджета

<b>Интегрированные занятия: Финансовая грамотность + Математика (2 ч)</b>	
1	«Копейка к копейке – проживет семейка»
<b>Модуль: Глобальные компетенции «Роскошь общения. Ты, я, мы отвечаем за планету. Мы учимся самоорганизации и помогаем сохранить природу» (5 ч)</b>	
1	Мы разные, но решаем общие задачи
2-3	Узнаем традиции и обычаи и учитываем их в общении. Соблюдаем правила. Участвуем в самоуправлении
4	Глобальные проблемы в нашей жизни
5	Заботимся о природе

7 класс

<b>Модуль: Читательская грамотность «В мире текстов: от этикетки до повести» (5 ч)</b>	
1	Смысл жизни (Я и моя жизнь)
2	Интеграция темы «Планета людей (Взаимоотношения)» по читательской грамотности и темы «Общаемся, учитывая свои интересы и интересы других» по «Глобальным компетенциям»
3	Человек и книга
4	Будущее (Человек и технический прогресс)
5	Проблемы повседневности (выбор товаров и услуг)
<b>Модуль: Естественно-научная грамотность «Узнаем новое и объясняем» (5 ч)</b>	
1	Наука и технологии
2	Мир живого
3	Вещества, которые нас окружают
4	Мои увлечения
<b>Модуль: Креативное мышление «Проявляем креативность на уроках, в школе и в жизни» (5 ч)</b>	
1	Креативность в учебных ситуациях и ситуациях межличностного взаимодействия. Анализ моделей и ситуаций. Модели заданий: сюжеты, сценарии (ПС), эмблемы, плакаты, постеры, значки (ВС), проблемы экологии (СПр), выдвижение гипотез (ЕНПр)
2	Выдвижение разнообразных идей. Учимся проявлять гибкость и беглость мышления. Разные сюжеты.
3	Выдвижение креативных идей и их доработка. Оригинальность и проработанность. Когда возникает необходимость доработать идею? Моделируем ситуацию: нужна доработка идеи.
4	От выдвижения до доработки идей. Создание продукта. Выполнение проекта на основе комплексного задания.



5	Диагностика и рефлексия. Самооценка. Выполнение итоговой работы
<b>Модуль: Математическая грамотность «Математика в окружающем мире» (4 ч)</b>	
1	В домашних делах: ремонт и обустройство дома
2	В общественной жизни: спорт
3	На отдыхе: досуг, отпуск, увлечения
4	В профессиях: сельское хозяйство
<b>Модуль: Финансовая грамотность «Школа финансовых решений» (4 ч)</b>	
1	Как финансовые угрозы превращаются в финансовые неприятности
2	Уловки финансовых мошенников: что помогает от них защититься
3	Заходим в Интернет: опасности для личных финансов
4	Самое главное о правилах безопасного финансового поведения
<b>Интегрированные занятия: Финансовая грамотность + Математика (2 ч)</b>	
1	«Покупать, но по сторонам не зевать»
<b>Модуль: Глобальные компетенции «Роскошь общения. Ты, я, мы отвечаем за планету. Мы учимся общаться с друзьями и вместе решать проблемы » (5 ч)</b>	
1	С чем могут быть связаны проблемы в общении
2	Общаемся в школе, соблюдая свои интересы и интересы друга. Идея: на материале задания «Тихая дискотека» интеграция с читательской грамотностью
3	Прошлое и будущее: причины и способы решения глобальных проблем
4-5	Действуем для будущего: участвуем в изменении экологической ситуации. Выбираем профессию

8 класс

<b>Модуль: Читательская грамотность «Шаг за пределы текста: пробуем действовать» (5 ч)</b>	
1	Смысл жизни (я и моя жизнь)
2	Человек и книга
3	Познание
<b>Модуль: Естественно-научная грамотность «Как применяют знания?» (5 ч)</b>	
1	Наука и технологии
2	Мир живого
3	Вещества, которые нас окружают
4	Наше здоровье

<b>Модуль: Креативное мышление «Проявляем креативность на уроках, в школе и в жизни» (5 ч)</b>	
1	Креативность в учебных ситуациях и ситуациях социального взаимодействия. Анализ моделей и ситуаций. Модели заданий: тематика и названия, слоганы, имена героев (ПС), схемы, опорные конспекты (ВС), социальные инициативы и взаимодействия (СПр), изобретательство и рационализаторство (ЕНПр).
2	Выдвижение разнообразных идей. Проявляем гибкость и беглость мышления при решении школьных проблем. Использование имеющихся знаний для креативного решения учебных проблем.
3	Выдвижение креативных идей и их доработка. Оригинальность и проработанность. Когда на уроке мне помогла креативность?
<b>Моделируем учебную ситуацию: как можно проявить креативность при выполнении задания.</b>	
4	От выдвижения до доработки идей. Создание продукта. Выполнение проекта на основе комплексного задания
5	Диагностика и рефлексия. Самооценка. Выполнение итоговой работы
<b>Модуль: Математическая грамотность «Математика в окружающем мире» (4 ч)</b>	
1	В профессиях
2	В общественной жизни
3	В общественной жизни
4	В профессиях
<b>Модуль: Финансовая грамотность «Основы финансового успеха» (4 ч)</b>	
1	Финансовые риски и взвешенные решения
2	Делаем финансовые вложения: как приумножить и не потерять
3	Уменьшаем финансовые риски: что и как можем страховать
4	Самое главное о сбережениях и накоплениях
<b>Интегрированные занятия: Финансовая грамотность + Математика (2 ч)</b>	
1	«Сосчитать – после не хлопотать»
<b>Модуль: Глобальные компетенции «Роскошь общения. Ты, я, мы отвечаем за планету. Мы живем в обществе: соблюдаем нормы общения и действуем для будущего» (5 ч)</b>	
1	Социальные нормы – основа общения
2-3	Общаемся со старшими и с младшими. Общаемся «по правилам» и достигаем общих целей
4	Прошлое и будущее: причины и способы решения глобальных проблем
5	Действуем для будущего: сохраняем природные ресурсы

9 класс

<b>Модуль: Читательская грамотность «События и факты с разных точек зрения» (5 ч)</b>
---

1	Смысл жизни (я и моя жизнь)
2	Самоопределение
3	Смыслы, явные и скрытые
<b>Модуль: Естественно-научная грамотность «Знания в действии» (5 ч)</b>	
1	Наука и технологии
2	Вещества, которые нас окружают
3	Наше здоровье
4	Заботимся о Земле
<b>Модуль: Креативное мышление «Проявляем креативность на уроках, в школе и в жизни» (5 ч)</b>	
1	Креативность в учебных ситуациях, ситуациях личностного роста и социального
	проектирования. Анализ моделей и ситуаций. Модели заданий: диалоги (ПС), инфографика (ВС), личностные действия и социальное проектирование (СПр), вопросы методологии научного познания (ЕНПр).
2	Выдвижение разнообразных идей. Проявляем гибкость и беглость мышления при решении жизненных проблем.
3	Выдвижение креативных идей и их доработка. Оригинальность и проработанность. В какой жизненной ситуации мне помогла креативность? Моделируем жизненную ситуацию: когда может понадобиться креативность
4	От выдвижения до доработки идей. Создание продукта. Выполнение проекта на основе комплексного задания.
5	Диагностика и рефлексия. Самооценка. Выполнение итоговой работы
<b>Модуль: Математическая грамотность «Математика в окружающем мире» (4 ч)</b>	
1	В общественной жизни: социальные опросы
2	На отдыхе: измерения на местности
3	В общественной жизни: интернет
4	В домашних делах: коммунальные платежи
<b>Модуль: Финансовая грамотность «Основы финансового успеха» (4 ч)</b>	
1	Мое образование — мое будущее
2	Человек и работа: что учитываем, когда делаем выбор
3	Налоги и выплаты: что отдаем и как получаем
4	Самое главное о профессиональном выборе: образование, работа и финансовая стабильность
<b>Интегрированные занятия: Финансовая грамотность+ Математика (2 ч)</b>	
1	«Труд, зарплата и налог — важный опыт и урок»

<b>Модуль: Глобальные компетенции «Роскошь общения. Ты, я, мы отвечаем за планету. Мы будем жить и работать в изменяющемся цифровом мире» (5 ч)</b>	
1	Какое общение называют эффективным. Расшифруем «4к»
2-3	Общаемся в сетевых сообществах, сталкиваемся со стереотипами, действуем сообща
4-5	Почему и для чего в современном мире нужно быть глобально компетентным? Действуем для будущего: учитываем цели устойчивого развития

## **ПЛАНИРУЕМЫЕ РЕЗУЛЬТАТЫ ОСВОЕНИЯ КУРСА ВНЕУРОЧНОЙ ДЕЯТЕЛЬНОСТИ**

Занятия в рамках программы направлены на обеспечение достижений обучающимися следующих личностных, метапредметных и предметных образовательных результатов. Они формируются во всех направлениях функциональной грамотности, при этом определенные направления создают наиболее благоприятные возможности для достижения конкретных образовательных результатов.

### **ЛИЧНОСТНЫЕ РЕЗУЛЬТАТЫ**

- осознание российской гражданской идентичности (осознание себя, своих задач и своего места в мире);
- готовность к выполнению обязанностей гражданина и реализации его прав;
- ценностное отношение к достижениям своей Родины — России, к науке, искусству, спорту, технологиям, боевым подвигам и трудовым достижениям народа;
- готовность к саморазвитию, самостоятельности и личностному самоопределению;
- осознание ценности самостоятельности и инициативы;
- наличие мотивации к целенаправленной социально значимой деятельности; стремление быть полезным, интерес к социальному сотрудничеству;
- проявление интереса к способам познания;
- стремление к самоизменению;
- сформированность внутренней позиции личности как особого ценностного отношения к себе, окружающим людям и жизни в целом;
- ориентация на моральные ценности и нормы в ситуациях нравственного выбора;
- установка на активное участие в решении практических задач, осознание важности образования на протяжении всей жизни для успешной профессиональной деятельности и развитие необходимых умений;
- осознанный выбор и построение индивидуальной траектории образования и жизненных планов с учетом личных и общественных интересов и потребностей;
- активное участие в жизни семьи;
- приобретение опыта успешного межличностного общения;
- готовность к разнообразной совместной деятельности, активное участие в коллективных учебно-исследовательских, проектных и других творческих работах;
- проявление уважения к людям любого труда и результатам трудовой деятельности; бережного отношения к личному и общественному имуществу;
- соблюдение правил безопасности, в том числе навыков безопасного поведения в интернет-среде.
- Личностные результаты, обеспечивающие адаптацию обучающегося к изменяющимся условиям социальной и природной среды:
- освоение социального опыта, основных социальных ролей; осознание личной ответственности за свои поступки в мире;
- готовность к действиям в условиях неопределенности, повышению уровня своей компетентности через практическую деятельность, в том числе умение учиться у других людей, приобретать в совместной деятельности новые знания, навыки и компетенции из опыта других;
- осознание необходимости в формировании новых знаний, в том числе формулировать идеи, понятия, гипотезы об объектах и явлениях, в том числе ранее неизвестных, осознавать дефицит собственных знаний и компетентностей, планировать свое развитие.
- Личностные результаты, связанные с формированием экологической культуры:
- умение анализировать и выявлять взаимосвязи природы, общества и экономики;
- умение оценивать свои действия с учетом влияния на окружающую среду, достижений целей

и преодоления вызовов, возможных глобальных последствий;

- ориентация на применение знаний из социальных и естественных наук для решения задач в области окружающей среды, планирования поступков и оценки их возможных последствий для окружающей среды;
- повышение уровня экологической культуры, осознание глобального характера экологических проблем и путей их решения;
- активное неприятие действий, приносящих вред окружающей среде; осознание своей роли как гражданина и потребителя в условиях взаимосвязи природной, технологической и социальной сред;
- готовность к участию в практической деятельности экологической направленности.

Личностные результаты отражают готовность обучающихся руководствоваться системой позитивных ценностных ориентаций и расширение опыта деятельности.

### **МЕТАПРЕДМЕТНЫЕ РЕЗУЛЬТАТЫ**

Метапредметные результаты во ФГОС сгруппированы по трем направлениям и отражают способность обучающихся использовать на практике универсальные учебные действия, составляющие умение учиться: овладение универсальными учебными познавательными действиями;

- овладение универсальными учебными коммуникативными действиями;
- овладение универсальными регулятивными действиями.

Освоение обучающимися межпредметных понятий (используются в нескольких предметных областях и позволяют связывать знания из различных учебных предметов, учебных курсов (в том числе внеурочной деятельности), учебных модулей в целостную научную картину мира) и универсальных учебных действий (познавательные, коммуникативные, регулятивные);

- способность их использовать в учебной, познавательной и социальной практике;
- готовность к самостоятельному планированию и осуществлению учебной деятельности и организации учебного сотрудничества с педагогическими работниками и сверстниками, к участию в построении индивидуальной образовательной траектории;
- способность организовать и реализовать собственную познавательную деятельность;
- способность к совместной деятельности;
- овладение навыками работы с информацией: восприятие и создание информационных текстов в различных форматах, в том числе цифровых, с учетом назначения информации и ее целевой аудитории.

Овладение универсальными учебными познавательными действиями:

#### **1) базовые логические действия:**

владеть базовыми логическими операциями:

- сопоставления и сравнения,
- группировки, систематизации и классификации,
- анализа, синтеза, обобщения,
- выделения главного;
- владеть приемами описания и рассуждения, в т.ч. — с помощью схем и знаково-символических средств;
- выявлять и характеризовать существенные признаки объектов (явлений);
- устанавливать существенный признак классификации, основания
- для обобщения и сравнения, критерии проводимого анализа;
- с учетом предложенной задачи выявлять закономерности и противоречия в рассматриваемых фактах, данных и наблюдениях;
- предлагать критерии для выявления закономерностей и противоречий;
- выявлять дефициты информации, данных, необходимых для решения поставленной задачи;
- выявлять причинно-следственные связи при изучении явлений и процессов;
- делать выводы с использованием дедуктивных и индуктивных умозаключений, умозаключений по аналогии, формулировать гипотезы о взаимосвязях;
- самостоятельно выбирать способ решения учебной задачи (сравнивать несколько вариантов решения, выбирать наиболее подходящий с учетом самостоятельно выделенных критериев);

#### **2) базовые исследовательские действия:**

- использовать вопросы как исследовательский инструмент познания;
- формулировать вопросы, фиксирующие разрыв между реальным и желательным состоянием ситуации, объекта, самостоятельно устанавливать искомое и данное;
- формировать гипотезу об истинности собственных суждений и суждений других,

аргументировать свою позицию, мнение;

- проводить по самостоятельно составленному плану опыт, несложный эксперимент, небольшое исследование по установлению особенностей объекта изучения, причинно-следственных связей и зависимостей объектов между собой;
- оценивать на применимость и достоверность информации, полученной в ходе исследования (эксперимента);
- самостоятельно формулировать обобщения и выводы по результатам проведенного наблюдения, опыта, исследования, владеть инструментами оценки достоверности полученных выводов и обобщений;
- прогнозировать возможное дальнейшее развитие процессов, событий и их последствия в аналогичных или сходных ситуациях, выдвигать предположения об их развитии в новых условиях и контекстах;
- **работа с информацией:** применять различные методы, инструменты и запросы при поиске и отборе информации или данных из источников с учетом предложенной
- учебной задачи и заданных критериев;
- выбирать, анализировать, систематизировать и интерпретировать информацию различных видов и форм представления;
- находить сходные аргументы (подтверждающие или опровергающие одну и ту же идею, версию) в различных информационных источниках;
- самостоятельно выбирать оптимальную форму представления информации и иллюстрировать решаемые задачи несложными схемами, диаграммами, иной графикой и их комбинациями;
- оценивать надежность информации по критериям, предложенным педагогическим работником или сформулированным самостоятельно;
- эффективно запоминать и систематизировать информацию.

Овладение системой универсальных учебных познавательных действий обеспечивает сформированность когнитивных навыков у обучающихся.

Овладение универсальными учебными коммуникативными действиями:

### **1) общение:**

- воспринимать и формулировать суждения, выражать эмоции в соответствии с целями и условиями общения;
- выражать себя (свою точку зрения) в устных и письменных текстах;
- распознавать невербальные средства общения, понимать значение социальных знаков, знать и распознавать предпосылки конфликтных ситуаций и смягчать конфликты, вести переговоры;
- понимать намерения других, проявлять уважительное отношение к собеседнику и в корректной форме формулировать свои возражения;
- в ходе диалога и (или) дискуссии задавать вопросы по существу обсуждаемой темы и высказывать идеи, нацеленные на решение задачи и поддержание благожелательности общения;
- сопоставлять свои суждения с суждениями других участников диалога, обнаруживать различие и сходство позиций;
- публично представлять результаты решения задачи, выполненного опыта (эксперимента, исследования, проекта);
- самостоятельно выбирать формат выступления с учетом задач презентации и особенностей аудитории и в соответствии с ним составлять устные и письменные тексты с использованием иллюстративных материалов;

### **2) совместная деятельность:**

- понимать и использовать преимущества командной и индивидуальной работы при решении конкретной проблемы, обосновывать необходимость применения групповых форм взаимодействия при решении поставленной задачи;
- принимать цель совместной деятельности, коллективно строить действия по ее достижению: распределять роли, договариваться, обсуждать процесс и результат совместной работы;
- уметь обобщать мнения нескольких людей, проявлять готовность руководить, выполнять поручения, подчиняться;
- планировать организацию совместной работы, определять свою роль (с учетом предпочтений и возможностей всех участников взаимодействия), распределять задачи между членами команды, участвовать в групповых формах работы (обсуждения, обмен мнений,

«мозговые штурмы» и иные);

- выполнять свою часть работы, достигать качественного результата по своему направлению и координировать свои действия с другими членами команды;
- оценивать качество своего вклада в общий продукт по критериям, самостоятельно сформулированным участниками взаимодействия;
- сравнивать результаты с исходной задачей и вклад каждого члена команды в достижение результатов, разделять сферу ответственности и проявлять готовность к предоставлению отчета перед группой.

Овладение системой универсальных учебных коммуникативных действий обеспечивает сформированность социальных навыков и эмоционального интеллекта обучающихся.

Овладение универсальными учебными регулятивными действиями:

**1) самоорганизация:**

- выявлять проблемы для решения в жизненных и учебных ситуациях;
- ориентироваться в различных подходах принятия решений (индивидуальное, принятие решения в группе, принятие решений группой);
- самостоятельно составлять алгоритм решения задачи (или его часть), выбирать способ решения учебной задачи с учетом имеющихся ресурсов и собственных возможностей, аргументировать предлагаемые варианты решений;
- составлять план действий (план реализации намеченного алгоритма решения), корректировать предложенный алгоритм с учетом получения новых знаний об изучаемом объекте;
- делать выбор и брать ответственность за решение;

**2) самоконтроль:**

- владеть способами самоконтроля, самомотивации и рефлексии;
- давать адекватную оценку ситуации и предлагать план ее изменения;
- учитывать контекст и предвидеть трудности, которые могут возникнуть при решении учебной задачи, адаптировать решение к меняющимся обстоятельствам;
- объяснять причины достижения (недостижения) результатов деятельности, давать оценку приобретенному опыту, уметь находить позитивное в произошедшей ситуации;
- вносить коррективы в деятельность на основе новых обстоятельств, изменившихся ситуаций, установленных ошибок, возникших трудностей;
- оценивать соответствие результата цели и условиям;

**3) эмоциональный интеллект:**

- различать, называть и управлять собственными эмоциями и эмоциями других;
- выявлять и анализировать причины эмоций;
- ставить себя на место другого человека, понимать мотивы и намерения другого;
- регулировать способ выражения эмоций;

**4) принятие себя и других:**

- осознанно относиться к другому человеку, его мнению;
- признавать свое право на ошибку и такое же право другого;
- принимать себя и других, не осуждая;
- открытость себе и другим;
- осознавать невозможность контролировать все вокруг.

Овладение системой универсальных учебных регулятивных действий обеспечивает формирование смысловых установок личности (внутренняя позиция личности) и жизненных навыков личности (управления собой, самодисциплины, устойчивого поведения).

## **ПРЕДМЕТНЫЕ РЕЗУЛЬТАТЫ**

освоения программы основного общего образования представлены с учетом специфики содержания предметных областей, затрагиваемых в ходе внеурочной деятельности обучающихся по формированию и оценке функциональной грамотности.

Занятия по **читательской грамотности** в рамках внеурочной деятельности вносят вклад в достижение следующих предметных результатов по предметной области **«Русский язык и литература»**.

По учебному предмету «Русский язык»:

- понимание прослушанных или прочитанных учебно-научных, официально-деловых, публицистических, художественных текстов различных функционально-смысловых типов речи: формулирование в устной и письменной форме темы и главной мысли текста;

формулирование вопросов по содержанию текста и ответов на них; подробная, сжатая и выборочная передача в устной и письменной форме содержания текста;

- овладение умениями информационной переработки прослушанного или прочитанного текста; выделение главной и второстепенной информации, явной и скрытой информации в тексте;
- представление содержания прослушанного или прочитанного учебно-научного текста в виде таблицы, схемы; комментирование текста или его фрагмента; извлечение информации из различных источников, ее осмысление и оперирование ею;
- анализ и оценивание собственных и чужих письменных и устных речевых высказываний с точки зрения решения коммуникативной задачи;
- определение лексического значения слова разными способами (установление значения слова по контексту).

По учебному предмету «Литература»:

- овладение умениями смыслового анализа художественной литературы, умениями воспринимать, анализировать, интерпретировать и оценивать прочитанное;
- умение анализировать произведение в единстве формы и содержания; определять тематику и проблематику произведения; выявлять позицию героя, повествователя, рассказчика, авторскую позицию, учитывая художественные особенности произведения и воплощенные в нем реалии; выявлять особенности языка художественного произведения;
- овладение умениями самостоятельной интерпретации и оценки текстуально изученных художественных произведений (в том числе с использованием методов смыслового чтения, позволяющих воспринимать, понимать и интерпретировать смысл текстов разных типов, жанров, назначений в целях решения различных учебных задач и удовлетворения эмоциональных потребностей общения с книгой, адекватно воспринимать чтение слушателями, и методов эстетического анализа).

Занятия по **математической грамотности** в рамках внеурочной деятельности вносят вклад в достижение следующих предметных результатов по учебному предмету «**Математика**»:

Использовать в практических (жизненных) ситуациях следующие предметные математические умения и навыки:

- сравнивать и упорядочивать натуральные числа, целые числа, обыкновенные и десятичные дроби, рациональные и иррациональные числа; выполнять, сочетая устные и письменные приемы, арифметические действия с рациональными числами; выполнять проверку, прикидку результата вычислений; округлять числа; вычислять значения числовых выражений; использовать калькулятор;
- решать практико-ориентированные задачи, содержащие зависимости величин (скорость, время, расстояние, цена, количество, стоимость), связанные с отношением, пропорциональностью величин, процентами (налоги, задачи из области управления личными и семейными финансами), решать основные задачи на дроби и проценты, используя арифметический и алгебраический способы, перебор всех возможных вариантов, способ «проб и ошибок»; пользоваться основными единицами измерения: цены, массы; расстояния, времени, скорости; выражать одни единицы величины через другие; интерпретировать результаты решения задач с учетом ограничений, связанных со свойствами рассматриваемых объектов;
- извлекать, анализировать, оценивать информацию, представленную в таблице, линейной, столбчатой и круговой диаграммах, интерпретировать представленные данные, использовать данные при решении задач; представлять информацию с помощью таблиц, линейной и столбчатой диаграмм, инфографики; оперировать статистическими характеристиками: среднее арифметическое, медиана, наибольшее и наименьшее значения, размах числового набора;
- оценивать вероятности реальных событий и явлений, понимать роль практически достоверных и маловероятных событий в окружающем мире и в жизни;
- пользоваться геометрическими понятиями: отрезок, угол, многоугольник, окружность, круг; распознавать параллелепипед, куб, пирамиду, конус, цилиндр, использовать терминологию: вершина, ребро, грань, основание, развертка; приводить примеры объектов окружающего мира, имеющих форму изученных плоских и пространственных фигур, примеры параллельных и перпендикулярных прямых в пространстве, на модели куба, примеры равных и симметричных фигур; пользоваться геометрическими понятиями: равенство фигур, симметрия, подобие; использовать свойства изученных фигур для их распознавания,



построения; применять признаки равенства треугольников, теорему о сумме углов треугольника, теорему Пифагора, тригонометрические соотношения для вычисления длин, расстояний, площадей;

- находить длины отрезков и расстояния непосредственным измерением с помощью линейки; находить измерения параллелепипеда, куба; вычислять периметр многоугольника, периметр и площадь фигур, составленных из прямоугольников; находить длину окружности, площадь круга; вычислять объем куба, параллелепипеда по заданным измерениям; решать несложные задачи на измерение геометрических величин в практических ситуациях; пользоваться основными метрическими единицами измерения длины, площади, объема; выражать одни единицы величины через другие;
- использовать алгебраическую терминологию и символику; выражать формулами зависимости между величинами; понимать графический способ представления и анализа информации, извлекать и интерпретировать информацию из графиков реальных процессов и зависимостей, использовать графики для определения свойств процессов и зависимостей;
- переходить от словесной формулировки задачи к ее алгебраической модели с помощью составления уравнения или системы уравнений, интерпретировать в соответствии с контекстом задачи полученный результат; использовать неравенства при решении различных задач;
- решать задачи из реальной жизни, связанные с числовыми последовательностями, использовать свойства последовательностей.

Занятия по естественно-научной грамотности в рамках внеурочной деятельности вносят вклад в достижение следующих предметных результатов по предметной области **«Естественно-научные предметы»**:

- умение объяснять процессы и свойства тел, в том числе в контексте ситуаций практико-ориентированного характера;
- умение проводить учебное исследование, в том числе понимать задачи исследования, применять методы исследования, соответствующие поставленной цели, осуществлять в соответствии с планом собственную деятельность и совместную деятельность в группе;
- умение применять простые физические модели для объяснения процессов и явлений;
- умение характеризовать и прогнозировать свойства веществ в зависимости от их состава и строения, влияние веществ и химических процессов на организм человека и окружающую природную среду;
- умение использовать изученные биологические термины, понятия, теории, законы и закономерности для объяснения наблюдаемых биологических объектов, явлений и процессов;
- сформированность представлений об экосистемах и значении биоразнообразия; о глобальных экологических проблемах, стоящих перед человечеством, и способах их преодоления;
- умение использовать приобретенные знания и навыки для здорового образа жизни, сбалансированного питания и физической активности; умение противодействовать лженаучным манипуляциям в области здоровья;
- умение характеризовать принципы действия технических устройств промышленных технологических процессов.

Занятия по **финансовой грамотности** в рамках внеурочной деятельности вносят вклад в достижение следующих предметных результатов по различным предметным областям:

- освоение системы знаний, необходимых для решения финансовых вопросов, включая базовые финансово-экономические понятия, отражающие важнейшие сферы финансовых отношений;
- формирование умения устанавливать и объяснять взаимосвязи явлений, процессов в финансовой сфере общественной жизни, их элементов и основных функций;
- формирование умения решать познавательные и практические задачи, отражающие выполнение типичных для несовершеннолетнего социальных ролей и социальные взаимодействия в финансовой сфере общественной жизни, в том числе направленные на определение качества жизни человека, семьи и финансового благополучия;
- формирование умения использовать полученную информацию в процессе принятия решений о сохранении и накоплении денежных средств, при оценке финансовых рисков, при сравнении преимуществ и недостатков различных финансовых услуг;

- формирование умения распознавать попытки и предупреждать вовлечение себя и окружающих в деструктивные и криминальные формы сетевой активности (в том числе фишинг);
- формирование умения с опорой на знания, факты общественной жизни и личный социальный опыт оценивать собственные поступки и поведение других людей с точки зрения их соответствия экономической рациональности (включая вопросы, связанные с личными финансами, для оценки рисков осуществления финансовых мошенничеств, применения недобросовестных практик);
- приобретение опыта использования полученных знаний в практической деятельности, в повседневной жизни для принятия рациональных финансовых решений в сфере управления личными финансами, определения моделей целесообразного финансового поведения, составления личного финансового плана.

Занятия по **глобальным компетенциям** в рамках внеурочной деятельности вносят вклад в достижение следующих предметных результатов по различным предметным областям:

- освоение научных знаний, умений и способов действий, специфических для соответствующей предметной области;
- формирование предпосылок научного типа мышления;
- освоение деятельности по получению нового знания, его интерпретации, преобразованию и применению в различных учебных ситуациях, в том числе при создании учебных и социальных проектов.

Занятия по **креативному мышлению** в рамках внеурочной деятельности вносят вклад в достижение следующих предметных результатов по различным предметным областям:

- способность с опорой на иллюстрации и/или описания ситуаций составлять названия, сюжеты и сценарии, диалоги и инсценировки;
- проявлять творческое воображение, изображать предметы и явления;
- демонстрировать с помощью рисунков смысл обсуждаемых терминов, суждений, выражений и т.п.;
- предлагать адекватные способы решения различных социальных проблем в области энерго- и ресурсосбережения, в области экологии, в области заботы о людях с особыми потребностями, в области межличностных взаимоотношений;
- ставить исследовательские вопросы, предлагать гипотезы, схемы экспериментов, предложения по изобретательству.

# ТЕМАТИЧЕСКОЕ ПЛАНИРОВАНИЕ

## 5 КЛАСС

№	Наименование раздела, тема	Кол - во часов	Программное содержание	Характеристика деятельности обучающегося	Форма проведения урока	Образовательные ресурсы, включая электронные (цифровые)
<b>Введение в курс «Функциональная грамотность»</b>						
1.	Введение	1	Знакомство участников программы. Обсуждение понятий «функциональная грамотность», «составляющие функциональной грамотности (читательская, математическая, естественно-	Развить мотивацию к целенаправленной социально значимой деятельности; стремление быть полезным, интерес к социальному сотрудничеству. Сформировать внутреннюю	Игры и упражнения, помогающие объединить участников программы, которые будут посещать занятия. Беседа, работа в группах,	Портал Российской электронной школы (РЭШ, <a href="https://fg.resh.edu.ru/">https://fg.resh.edu.ru/</a> ) Портал ФГБНУ ИСРО РАО, Сетевой комплекс информационного взаимодействия субъектов Российской

			<p>научная, финансовая грамотность, глобальные компетенции, креативное мышление). Ожидания каждого школьника и группы в целом от совместной работы.</p>	<p>позицию личности как особого ценностного отношения к себе, окружающим людям и жизни в целом. Сформировать установку на активное участие в решении практических задач,</p>	<p>планирование работы</p>	<p>Федерации в проекте «Мониторинг формирования функциональной грамотности учащихся» (<a href="http://skiv.instrao.ru/">http://skiv.instrao.ru/</a>) Материалы электронного образовательного ресурса издательства «Просвещение»</p>
			<p>Обсуждение планов и организации работы в рамках программы.</p>	<p>осознанием важности образования на протяжении всей жизни для успешной профессионально</p>		<p>(<a href="https://media.prosv.ru/func/">https://media.prosv.ru/func/</a>) Материалы из пособий «Функциональная грамотность. Учимся для</p>

			<p>й деятельности и развитием необходимых умений;          Приобрести опыт успешного межличностного общения;          готовность к разнообразной совместной деятельности, активное участие в коллективных учебно-исследовательских, проектных и других творческих работах</p>		<p>жизни»          издательства          «Просвещение»</p>
<p><b>Модуль 1: Читательская грамотность «Читаем, соединяя текстовую и графическую информацию» (5 ч)</b></p>					

2.	Путешествуем и познаем мир (Путешествие по России)	1	Приемы поиска и извлечения информации разного вида (текстовой, графической) по заданной теме	Соотносить визуальное изображение с вербальным текстом. Понимать фактологическую информацию	Работа в группах	«Необыкновенный путешественник»: ( <a href="http://skiv.instrao.ru">http://skiv.instrao.ru</a> ) «Люди, сделавшие Землю круглой»:
<b>№</b>	<b>Наименование раздела, тема</b>	<b>Кол-во часов</b>	<b>Программное содержание</b>	<b>Характеристика деятельности обучающегося</b>	<b>Форма проведения урока</b>	<b>Образовательные ресурсы, включая электронные (цифровые)</b>
			из различных источников. Приемы выделения главной и второстепенной информации, явной и скрытой информации в тексте			электронный образовательный ресурс издательства «Просвещение» ( <a href="https://media.prosv.ru/func/">https://media.prosv.ru/func/</a> )

3.	Работаем над проектом (Школьная жизнь)	1	Приемы работы с множественным текстом по выявлению явной и скрытой информации, представленной в разных частях текста. Приемы выявления визуальной информации, представленной на карте, и приемы сопоставления информации, выявленной в тексте, с информацией, содержащейся	Соотносить визуальное изображение с вербальным текстом. Использовать информацию из текста для решения практической задачи	Деловая игра	«Моя Россия: большое в малом»: Читательская грамотность. Сборник эталонных заданий. Вып. 1. Учеб. пособие для общеобразоват. организаций. В 2 ч. Часть 1. – М., СПб.: «Просвещение», 2020
			в графическом объекте			

			(географическая карта, фотография)			
4.	Хотим участвовать в конкурсе (Школьная жизнь)	1	Приемы работы с множественным текстом, представленным на сайте. Приемы поиска информации, представленной вербально и визуально, расположенной в разных частях множественного текста	Интегрировать и интерпретировать информацию, представленную в разной форме и в разных частях текста. Использовать информацию из текста для решения практической задачи	Работа в группах	«Конкурс сочинений»: Открытый банк заданий 2020 ( <a href="http://skiv.instrao.ru">http://skiv.instrao.ru</a> )
5.	По страницам биографий (Великие	1	Приемы анализа информации учебно-научного текста (биография), представленной в	Выявлять фактологическую информацию (последовательность событий), представленную	Самостоятельное выполнение работы с последующим	«Маршал Победы»: Читательская грамотность. Сборник эталонных заданий. Выпуск 1. Учеб.



	люди нашей страны)		виде таблицы. Приемы комментирования текста, включающего визуальный объект (фотографию)	в разных частях текста. Выявление роли визуальных объектов для понимания сплошного текста	обсуждение ответов на задания	пособие для общеобразоват. организаций. В 2-х ч. Часть 1. – М., СПб.: «Просвещение», 2020. «Великие имена России»: электронный образовательный ресурс издательства «Просвещение» ( <a href="https://media.prosv.ru/func/">https://media.prosv.ru/func/</a> )
<b>№</b>	<b>Наименование раздела, тема</b>	<b>Кол-во часов</b>	<b>Программное содержание</b>	<b>Характеристика деятельности обучающегося</b>	<b>Форма проведения урока</b>	<b>Образовательные ресурсы, включая электронные (цифровые)</b>
6.	Мир моего	1	Приемы извлечения	Устанавливать взаимосвязи	Игра-расследовани	«Мост»: открытый банк заданий 2021

	города (Человек и техничес кий прогресс )		информации из различных источников (художественный и публицистический тексты, заметки с сайта), включающих визуальный объект; ее осмысление и оперирование ею	между текстами. Формулировать на основе полученной из текста информации собственную гипотезу, прогнозировать события, течение процесса, результаты эксперимента на основе информации текста.	е	года ( <a href="http://skiv.instrao.ru">http://skiv.instrao.ru</a> )
--	---	--	---	---	---	---

**Модуль 2: Естественно-научная грамотность: «Наука рядом» (5 ч)**

7.	Мои увлечени я	1	Выполнение заданий «Звуки музыки» и «Аня и ее собака»	Использование полученных (из самих заданий) знаний для	Работа индивидуаль но или в парах.	Портал РЭШ ( <a href="https://fg.reshe.edu.ru">https://fg.reshe.edu.ru</a> ) Портал ИСРО
----	----------------------	---	--	---	---	--

				объяснения явлений. Проведение и/или интерпретация экспериментов.	Обсуждение результатов выполнения заданий.	РАО ( <a href="http://skiv.instrao.ru">http://skiv.instrao.ru</a> )
8.	Растения и животные в нашей жизни	2	Выполнение заданий «Чем питаются растения» и «Хищные птицы»	Получение выводов на основе интерпретации данных (графических, числовых), построение рассуждений. Объяснение явлений с использованием приобретенных знаний. Анализ результатов экспериментов	Работа индивидуально или в парах. Обсуждение результатов выполнения заданий.	Портал ИСРО РАО ( <a href="http://skiv.instrao.ru">http://skiv.instrao.ru</a> ) Естественно-научная грамотность. Сборник эталонных заданий. Выпуск 1: учеб. пособие для общеобразовательных организаций / под ред. Г. С. Ковалевой, А. Ю. Пентина. – М. ;

				(описанных или проведенных самостоятельно).		СПб. : Просвещение, 2020.
9.	Загадочные явления	2	Выполнение заданий «Лазерная указка и фонарик» и «Что такое снег»	Проведение простых исследований и анализ их результатов.	Работа в парах или группах. Презентация результатов исследования.	Портал РЭШ ( <a href="https://fg.reshe.edu.ru">https://fg.reshe.edu.ru</a> )

### **Модуль 3: Креативное мышление «Учимся мыслить креативно» (5 ч)**

12.	Креативное мышление: Модели и ситуации	1	Общее представление о креативности (на примерах простейших заданий и бытовых ситуаций). Знакомство с содержательными и тематическими	Совместное чтение текста заданий. Маркировка текста с целью выделения главного. Совместная деятельность по анализу	Работа в парах и малых группах. Презентация результатов обсуждения	Портал ИСРО РАО ( <a href="http://skiv.instrao.ru">http://skiv.instrao.ru</a> ) Письменное самовыражение: 5 кл., Необычная картина, задание 1, Визуальное самовыражение: 5 кл, Что скрыто за
-----	--	---	--	--	--	--

			областями	предложенных ситуаций. Выдвижение идей и обсуждение		рисунком, задание 2,
<b>№</b>	<b>Наименование раздела, тема</b>	<b>Кол-во часов</b>	<b>Программное содержание</b>	<b>Характеристика деятельности обучающегося</b>	<b>Форма проведения урока</b>	<b>Образовательные ресурсы, включая электронные (цифровые)</b>
				различных способов проявления креативности: - самовыражение с помощью текстов, рисунков, мимики и пластики, танца и др. – решение проблем		Решение социальных проблем: 5 кл, Класс, задание 2, Решение научных проблем: 5 кл, Изобретаем соревнование, задания 1, 2, «Обложка для книги»:

				социального и научного характера.		электронный образовательный ресурс издательства «Просвещение» ( <a href="https://media.prosv.ru/func/">https://media.prosv.ru/func/</a> )
13.	Выдвижение разнообразных идей	1	Обсуждение проблемы: Для чего бывает нужно выдвигать разные идеи и варианты. Разные, похожие, одинаковые.	Совместное чтение текста заданий. Маркировка текста с целью выделения основных требований. Совместная деятельность по анализу предложенных ситуаций. Выдвижение идей и	Работа в парах и малых группах. Презентация результатов обсуждения	Портал ИСРО РАО ( <a href="http://skiv.instrao.ru">http://skiv.instrao.ru</a> ) Письменное самовыражение: 5 кл., Выдуманная страна, задание 1, 5 кл., Праздник осени, задание 1, 5 кл, Класс, задание 1

				обсуждение причин, по которым требуется		
				проявлять беглость мышления, гибкость и разнообразие мышления. Выполнение теста «Круги» по методике «Вартега», подсчет количества выдвинутых идей и количества различающихся идей. Подведение итогов: - что означает		Визуальное самовыражение: 5 кл., Эмблема для первоклассников, задание 1, Решение социальных проблем 5 кл, Точность – вежливость королей, задание 1 Решение научных проблем 5 кл, Мяч будущего, задание 1

				<p>выдвигать идеи?</p> <p>- чем отличаются раз-нообразные идеи?</p> <p>- пояснять на примерах, когда, при каких условиях требуется предлагать разные варианты решений</p>		<p>«Парта будущего»: электронный образовательный ресурс издательства «Просвещение» (<a href="https://media.prosv.ru/func/">https://media.prosv.ru/func/</a>)</p>
14.	Выдвижение креативных идей и их доработка	1	<p>Обсуждение проблем:</p> <p>-Для чего нужны нестандартные идеи.</p> <p>-Когда и кому бывают нужны креативные идеи?</p>	<p>Совместное чтение текста заданий.</p> <p>Маркировка текста с целью выделения основных требований.</p> <p>Совместная деятельность:</p>	<p>Работа в парах и малых группах</p> <p>Презентация результатов обсуждения</p>	<p>Портал ИСРО РАО (<a href="http://skiv.instrao.ru">http://skiv.instrao.ru</a>)</p> <p>Письменное самовыражение: 5 кл., Необычная картина, задание 3,</p> <p>Визуальное самовыражение: 5 кл, Улыбка</p>



				- по подбору синонимов к слову «оригинальный»;		осени, задание 1,
				- по анализу предложенных ситуаций. Выдвижение идей и обсуждение причин, по которым требуется проявлять оригинальность и нестандартность мышления. Подсчет количества оригинальных идей по результатам		Решение социальных проблем: 5 кл, Класс, задание 4, 5 кл, Буккроссинг – обмен книгами, задание 4 Решение научных проблем: 5 кл, Прогулка в парке, задание 1, 3 «Вопросы Почемучки»: электронный образовательный ресурс

			<p>выполнения теста «Круги» по методике «Вартега».</p> <p>Подведение итогов: – что означает, что идея креативная? Что ее отличает? – как можно выявить оригинальные идеи – пояснять на примерах, когда, при каких условиях требуется предлагать необычные, нестандартные варианты решений</p>		<p>издательства «Просвещение» (<a href="https://media.prosv.ru/func/">https://media.prosv.ru/func/</a>)</p>
--	--	--	---	--	---

15.	От выдвижения до доработки и идей	1	Использование навыков креативного мышления для создания продукта.	Выполнение проекта на основе комплексного задания (по выбору учителя): - создание школьной газеты; - создание сюжета для инсценировки в классе; - подготовка праздника осени; - подготовка выставки «Нет вредным привычкам»; - подготовка необычного спортивного соревнования; -	Работа в малых группах Презентация результатов обсуждения	Портал ИСРО РАО ( <a href="http://skiv.instrao.ru">http://skiv.instrao.ru</a> ) По выбору учителя 5 кл., Трудный предмет, 5 кл, Сюжет для спектакля, 5 кл., Праздник осени, 5 кл, Нет вредным привычкам, 5 кл, Изобретаем соревнование, 5 кл, Школа будущего
-----	-----------------------------------	---	---	---	--	---

				подготовка выставки «Школа будущего».		
16.	Диагностика и рефлексия. Самооценка	1	Креативное мышление. Диагностическая работа для 5 класса.	Выполнение итоговой работы. Обсуждение результатов. Взаимо- и самооценка результатов выполнения	Индивидуальная работа. Работа в парах.	Портал РЭШ ( <a href="https://fg.reshe.edu.ru">https://fg.reshe.edu.ru</a> ) Портал ИСРО РАО ( <a href="http://skiv.instrao.ru">http://skiv.instrao.ru</a> ) Диагностическая работа для 5 класса. Креативное мышление. Вариант 1. День рождения Вариант 2. День игры и игрушки
<b>Подведение итогов первой части программы: рефлексивное занятие 1.</b>						
17.	Подведе	1	Самооценка	Оценивать	Беседа	Приложение

	ние итогов первой части програм мы. Самооце нка результ атов деятельн ости на занятиях		уверенности при решении жизненных проблем. Обсуждение результатов самооценки с целью достижения большей уверенности при решении задач по функциональной грамотности.	результаты своей деятельности. Аргументироват ь и обосновывать свою позицию. Задавать вопросы, необходимые для организации собственной деятельности. Предлагать варианты решений поставленной проблемы.		
--	--	--	--	--	--	--

#### **Модуль 4: Математическая грамотность: «Математика в повседневной жизни» (4 ч)**

18.	Путешес твие и отдых	1	Действия с величинами (вычисления, переход от одних единиц к другим,	Извлекать анализировать, интерпретировать информацию (из текста, таблицы,	Беседа, групповая работа, индивидуаль ная работа	«Петергоф»: открытый банк заданий 2019/2020 ( <a href="http://skiv.instrao.ru">http://skiv.instrao.ru</a> )
-----	----------------------------	---	--	---	--	--

			<p>нахождение доли величины).</p> <p>Действия с многозначными числами.</p>	<p>диаграммы),</p> <p>Распознавать математические объекты, (числа, величины, фигуры),</p> <p>Описывать ход и результаты действий,</p> <p>Предлагать и обсуж-</p>		
			<p>Числовая последовательность (составление, продолжение).</p> <p>Интерпретация результатов вычислений, данных диаграммы.</p> <p>Решение текстовой задачи, составленной на</p>	<p>дать способы решения,</p> <p>Прикидывать, оценивать, вычислять результат,</p> <p>Устанавливать и использовать зависимости между величинами, данными, Читать,</p>		

			основе ситуации.	представлять, сравнивать математические объекты (числа, величины, фигуры), Применять правила, свойства (вычислений, нахождения результата), Применять приемы проверки результата, Интерпретировать ответ, данные, Выдвигать и обосновывать гипотезу, Формулировать обобщения и выводы, Распознавать		
--	--	--	------------------	---	--	--

				истинные и ложные высказывания об объектах, Строить высказывания, Приводить примеры и контрпримеры, Выявлять сходства и		
				различия объектов, Измерять объекты, Моделировать ситуацию математически. Планировать ход решения задачи в 2-3 действия.		
19.	Развлече	1	Работа с		Беседа,	«Аккумулятор



	ния и хобби		<p>информацией (выбор данных). Решение текстовой задачи. Метод перебора вариантов. Действия с величинами (вычисление, переход от одних единиц к другим, нахождение доли). Прикидка результата выполнения действий с величинами. Многозначные числа, действия с натуральными числами. Сравнение долей числа.</p>		<p>групповая работа, индивидуальная работа</p>	<p>радиотелефона»: открытый банк заданий 2021 (<a href="http://skiv.instrao.ru">http://skiv.instrao.ru</a>)</p>
--	-------------	--	---	--	--	---

20.	Здоровье	1	<p>Действия с натуральными числами. Действия с числовой последовательностью (составление, продолжение). Метод перебора возможных вариантов. Соотношения между величинами, размеры объекта. Единицы времени. Зависимости между величинами, прямо пропорциональная зависимость величин при решении задачи.</p>		<p>Беседа, групповая работа, индивидуальная работа</p>	<p>«Кросс»: открытый банк заданий 2021 (<a href="http://skiv.instrao.ru">http://skiv.instrao.ru</a>) «Земляника»: открытый банк заданий 2021 (<a href="http://skiv.instrao.ru">http://skiv.instrao.ru</a>) «Спортивный праздник» — в Приложении</p>
-----	----------	---	--	--	--	---

21.	Домашнее хозяйство	1	Размеры реального объекта, единицы длины. Площадь, сравнение площадей данных фигур. Перевод единиц длины и площади. Зависимости между величинами. Деление с остатком, округление результата по смыслу ситуации. Доля числа.		Беседа, групповая работа, индивидуальная работа	«Выкладывание плитки»: открытый банк заданий 2019/2020 ( <a href="http://skiv.instrao.ru">http://skiv.instrao.ru</a> )
			Измерения и объем прямоугольного параллелепипеда, сравнение объемов, переход			

			от одних единиц объема к другим. Представление данных: чтение и интерпретация данных диаграммы.			
--	--	--	---	--	--	--

### Модуль 5: Финансовая грамотность: «Школа финансовых решений» (4 ч)

22.	Собираемся за покупками: что важно знать	1	Финансы. Значение финансовой грамотности. Деньги. Виды денег. Наличные и безналичные деньги. Запланированная покупка. Незапланированная покупка. Финансовая	Выявлять и анализировать финансовую информацию. Оценивать финансовые проблемы. Применять финансовые знания.	Решение ситуативных и проблемных задач Беседа/ Дискуссия/ Проект/ Игра	Комплекс «Способы оплаты» (2021, 5 класс) Комплекс «Наличные и безналичные деньги» (2020, 5 класс) ( <a href="http://skiv.instrao.ru/bank-zadaniy/finansovaya-gramotnost">http://skiv.instrao.ru/bank-zadaniy/finansovaya-gramotnost</a> )
-----	--	---	---	---	---	--

			выгода. Финансовый риск. Финансовое планирование.			
23.	Делаем покупки: как правильно выбирать товары	1	Покупки. Виды покупок. Товар. Планирование покупки товара.	Выявлять и анализировать финансовую информацию. Оценивать финансовые проблемы. Применять финансовые знания.	Решение ситуативных и проблемных задач Беседа/ Практическая работа/ Работа в парах/ Игра	Портал РЭШ ( <a href="https://fg.reshe.edu.ru">https://fg.reshe.edu.ru</a> ) Комплекс «Интересный журнал» (2022, 5 класс) ( <a href="http://skiv.instrao.ru">http://skiv.instrao.ru</a> )
24.	Приобретаем услуги: знаем, умеем, практикуем	1	Услуга. Планирование покупки услуги.	Выявлять и анализировать финансовую информацию. Оценивать финансовые проблемы.	Решение ситуативных и проблемных задач Беседа/ Практическая	Комплекс «Поездка в зоопарк» (2021, 5 класс) ( <a href="http://skiv.instrao.ru/bank-zadaniy/finansovay">http://skiv.instrao.ru/bank-zadaniy/finansovay</a> )

				Применять финансовые знания.	я работа/ Работа в группах/ Игра	a-gramotnost)
25.	Самое главное о правилах поведени и грамотно го покупате ля	1	Финансовое планирование. Экономия денег. Акции на товары и услуги. Скидка на покупку. Правила поведения грамотного покупателя.	Выявлять и анализировать финансовую информацию. Оценивать финансовые проблемы. Применять финансовые знания.	Решение ситуативных и проблемных задач Беседа/ деловая игра	Комплекс «Прогулка по магазину» (2020, 5 класс) ( <a href="http://skiv.instrao.ru/bank-zadaniy/finansovaya-gramotnost">http://skiv.instrao.ru/bank-zadaniy/finansovaya-gramotnost</a> )

**Интегрированные занятия: Финансовая грамотность + Математика (2 ч)**

26- 27.	«Деньги – не щепки, счетом крепки» «Велопро	2	Финансовая грамотность: Финансы. Финансовая выгода. Финансовый риск.	Финансовая грамотность: Выявлять и анализировать финансовую информацию.	Решение ситуативных и проблемных задач Беседа/ игра-	<a href="http://skiv.instrao.ru/bank-zadaniy/finansovaya-gramotnost">http://skiv.instrao.ru/bank-zadaniy/finansovaya-gramotnost</a> Комплекс «Новые джинсы» (2019, 5
------------	--	---	---	--	---	--

	кат»		Финансовое планирование Математическая	Оценивать финансовые про	соревновани е	класс)
			грамотность: Зависимости «цена – количество- стоимость», «скорость-время- расстояние». Измерение и единицы длины, времени, стоимости, скорости.	блемы. Применять финансовые знания Математическая грамотность: Читать текст, разбирать инструкцию и обсуждать ситуации Выявлять информацию в финансовом контексте. Выявлять зависимости, вычислять стоимость.		Комплекс «Велопрокат» (2022, 5 класс) «Экскурсия»: электронный образовательный ресурс издательства «Просвещение» ( <a href="https://media.prosv.ru/func/">https://media.prosv.ru/func/</a> )

				<p>Графически представлять алгоритм.</p> <p>Планировать порядок выполнения действий, составлять арифметическое выражение.</p> <p>Выполнять вычисления с натуральными числами, сравнивать результаты.</p> <p>Конкретизировать тариф, выбирать выгодный тариф.</p>		
<p><b>Модуль 6: Глобальные компетенции «Роскошь общения. Ты, я, мы отвечаем за планету. Мы учимся взаимодействовать и знакомимся с глобальными проблемами» (5 ч)</b></p>						
28.	Мы	1	Межкультурное	Приводить	Беседа /	Открытый банк



	умеем дружить		<p>взаимодействие: *</p> <p>успешное и уважительное взаимодействие между людьми. Традиции и обычаи: многообразие культур и идентификация с определенной культурой. **</p> <p>Виды социальных взаимодействий. Дружба в жизни человека</p>	<p>примеры ситуаций уважительного и неуважительного, эффективного и неэффективного, взаимодействия между людьми. Оценивать последствия этих взаимодействий. Выявлять и оценивать различные мнения и точки зрения о роли дружбы в жизни человека. Аргументировать свое мнение о роли дружбы в жизни человека.</p>	<p>обсуждение / игровая деятельность / решение познавательных задач и разбор ситуаций</p>	<p>заданий 2020 (<a href="http://skiv.instrao.ru">http://skiv.instrao.ru</a>)</p> <p>Ситуации «Футбол и дружба», «Случай в гостях» Ситуация «Как подружиться с новенькой»</p>
--	---------------	--	--	--	---	---

29.	Общаемся с одноклассниками и живем интересно	1	Межкультурное взаимодействие: успешное и уважительное взаимодействие между людьми, действия в интересах коллектива. Семья и школа.	Выявлять и оценивать различные мнения и точки зрения о взаимодействии в школьном коллективе. Объяснять причины возникновения	Беседа / обсуждение / игровая деятельность / решение познавательных задач и разбор ситуаций	Портал ИСРО РАО ( <a href="http://skiv.instrao.ru">http://skiv.instrao.ru</a> ) Ситуации «Соседи», «В детском лагере»
			Основы совместной деятельности. Роль школы в нашей жизни	конфликтных ситуаций в школьном коллективе. Обосновывать способы их решения.		
30.	Какие проблемы называю	1	Глобальные проблемы: изучение глобальных и	Приводить примеры глобальных проблем.	Обсуждение информации, предложенной	«Разбираем смысл глобальных компетенций»: электронный

	<p>Т глобальными? Что значит быть глобально компетентным?</p>		<p>локальных проблем. Понятие «глобальные проблемы»</p>	<p>Объяснять, какие проблемы называются глобальными.</p>	<p>руководителем занятия / решение познавательных задач и разбор ситуаций</p>	<p>образовательный ресурс издательства «Просвещение» (<a href="https://media.prosv.ru/func/">https://media.prosv.ru/func/</a>) Глобальные компетенции. Сборник эталонных заданий. Выпуск 1. Стр. 4–10 Портал ИСРО РАО (<a href="http://skiv.instrao.ru">http://skiv.instrao.ru</a>) Ситуация «Один в поле воин»</p>
31-32.	<p>Можем ли мы решать глобаль-</p>	2	<p>Глобальные проблемы: изучение глобальных и локальных</p>	<p>Описывать ситуации проявления глобальных проблем на</p>	<p>Беседа / обсуждение / решение познавательных</p>	<p>Портал ИСРО РАО (<a href="http://skiv.instrao.ru">http://skiv.instrao.ru</a>) Ситуации «Найденый»,</p>

			проблем.	местном		«Загрязнение
	ные проблем ы? Начинае м действов ать.		Глобальные проблемы в нашей жизни	(локальном) уровне. Оценивать влияние глобальных проблем на жизнь каждого человека, на развитие общества.	задач и разбор ситуаций	Мирового океана» Глобальные компетенции. Сборник эталонных заданий. Выпуск 1. Стр. 11–19 Ситуации «Дом для кошек и собак», «Чистая вода» «Добываем марганец в Зедландии»: электронный образовательный ресурс издательства «Просвещение» ( <a href="https://media.prosv.ru/func/">https://media.prosv.ru/func/</a> ) <a href="http://skiv.instrao.ru">http://skiv.instrao.ru</a> Ситуации «Лечим скворца», «Покупаем новое»,

						«Планета будет зеленой»
<b>Подведение итогов программы. Рефлексивное занятие 2.</b>						
33.	Подведение итогов программы. Самооценка результатов деятельности на занятиях	1	Оценка (самооценка) уровня сформированности функциональной грамотности по шести составляющим. Обсуждение возможных действий, направленных на повышение уровня ФГ отдельных учащихся и группы в целом.	Оценивать результаты своей деятельности. Аргументировать и обосновывать свою позицию. Осуществлять сотрудничество со сверстниками. Учитывать разные мнения.	Групповая работа	Для конкретизации проявления сформированности отдельных уровней ФГ используются примеры заданий разного уровня ФГ ( <a href="http://skiv.instrao.ru/">http://skiv.instrao.ru/</a> )
34.	Итоговое занятие	1	Демонстрация итогов внеурочных	Решение практических задач, успешное	Театрализованное представлено	

			занятий по ФГ (открытое мероприятие для школы и родителей).	межличностного общение в совместной деятельности, активное участие в коллективных учебно-исследовательских, проектных и других творческих работах. Просмотр слайд-шоу с фотографиями и видео, сделанными педагогами и детьми во время занятий. Благодарности друг другу за совместную	ие, фестиваль, выставка работ	
--	--	--	---	---	-------------------------------	--

				работу.		

## 6 КЛАСС

Введение в курс «Функциональная грамотность» для учащихся 6 класса.						
1.	Введение	1	Знакомство участников программы. Обсуждение понятий «функциональная грамотность», «составляющие функциональной грамотности (читательская, математическая, естественно-научная, финансовая грамотность, глобальные	Развить мотивацию к целенаправленной социальной значимой деятельности; стремление быть полезным, интерес к социальному сотрудничеству; Сформировать внутреннюю позицию личности как особого ценностного	Игры и упражнения, помогающие объединить участников программы, которые будут посещать занятия. Беседа, работа в группах, планирование работы.	Портал Российской электронной школы ( <a href="https://fg.resheba.ru/">https://fg.resheba.ru/</a> ) Портал ФГБНУ ИСРО РАО, Сетевой комплекс информационного взаимодействия субъектов Российской Федерации в проекте «Мониторинг формирования функциональной

			компетенции, креативное мышление). Ожидания каждого школьника и группы в целом от совместной работы. Обсуждение планов и организации работы в рамках программы.	отношения к себе, окружающим людям и жизни в целом; Сформировать установку на активное участие в решении практических задач, осознанием важности образования на протяжении всей		грамотности учащихся» ( <a href="http://skiv.instrao.ru/">http://skiv.instrao.ru/</a> ) Материалы из пособий «Функциональная грамотность. Учимся для жизни» издательства «Просвещение». Материалы электронного образовательного ресурса издательства «Просвещение» ( <a href="https://media.prosv.ru/func/">https://media.prosv.ru/func/</a> )
				жизни для успешной профессиональной деятельности и развитием		



				необходимых умений; Приобрести опыт успешного межличностного общения; готовность к разнообразной совместной деятельности, активное участие в коллективных учебно- исследовательски х, проектных и других творческих работах		
--	--	--	--	--	--	--

**Модуль 1: Читательская грамотность: «Читаем, различая факты и мнения» (5 ч)**

2.	Нас ждет путешес твие	1	Понятия «факт», «мнение»: работа со словарной	Устанавливать связи между событиями или	Работа в группах	«Знакомьтесь: Тула»: Открытый банк заданий 2021
----	-----------------------------	---	---	---	---------------------	---

	(Путешествие по родной земле)		статьей. Приемы различения фактов и мнений в множественном тексте	утверждениями. Понимать значение слова или выражения на основе контекста. Обнаруживать противоречия, содержащиеся в одном или нескольких текстах		года ( <a href="http://skiv.instrao.ru">http://skiv.instrao.ru</a> )
3.	Открываем тайны планеты (Изучение планеты)	1	Языковые маркеры предъявления фактов и мнений в тексте: работа со словарной статьей. Приемы различения фактов и мнений в множественном тексте	Различать факты и мнения с учетом языковых маркеров. Устанавливать связи между событиями или утверждениями (причинно-следственные отношения,	Самостоятельное выполнение работы с последующим обсуждением ответов на задания	«Континент-призрак»: открытый банк заданий 2021 года ( <a href="http://skiv.instrao.ru">http://skiv.instrao.ru</a> ) «Розовые дельфины»: электронный образовательный ресурс

				отношения аргумент – контраргумент, тезис – пример, сходство – различие и др.)		издательства «Просвещение» ( <a href="https://media.prosv.ru/func/">https://media.prosv.ru/func/</a> )
4.	Открыва ем мир науки (Человек и природа)	1	Приемы распознавания фактов и мнений в тексте-интервью, в тексте-рекламе на сайте.	Делать выводы на основе интеграции информации из разных частей текста или разных текстов. Сопоставлять факты и мнения в тексте- интервью, в тексте-рекламе на сайте	Игра- расследовани е	«В переводе на человеческий»: открытый банк заданий 2021 ( <a href="http://skiv.instrao.ru">http://skiv.instrao.ru</a> )
5.	По страница м	1	Приемы распознавания фактов и мнений в	Сопоставлять факты и мнения в тексте-	Работа в группах	«Люди, сделавшие Землю круглой»: Сборник

	биограф ий (Великие люди		тексте-аннотации фильма, в тексте- интервью	аннотации фильма, в тексте- интервью.		эталонных заданий. Выпуск 2. Учеб. пособие для
<b>№</b>	<b>Наимено вание раздела, тема</b>	<b>Кол- во часо в</b>	<b>Программное содержание</b>	<b>Характеристик а деятельности обучающегося</b>	<b>Форма проведения урока</b>	<b>Образовательные ресурсы, включая электронные (цифровые)</b>
	нашей страны)			Делать выводы на основе интеграции информации из разных частей текста или разных текстов.		общеобразоват. организаций. В 2-х ч. Часть 1. – Москва, Санкт- Петербург: «Просвещение», 2021. «Люди, сделавшие Землю круглой. Интервью», «Люди, сделавшие Землю круглой. Аннотация», «Люди, сделавшие

						Землю круглой. Перелеты»: электронный образовательный ресурс издательства «Просвещение» ( <a href="https://media.prosv.ru/func/">https://media.prosv.ru/func/</a> )
6.	Наши поступки (межличностные взаимодействия)	1	Приемы распознавания фактов и мнений в художественном тексте. Фактические ошибки как художественный прием автора	Распознавать факты и мнения в художественном тексте. Устанавливать скрытые связи между событиями или утверждениями (причинно-следственные отношения)	Ролевая игра	«В новой школе»: открытый банк заданий 2021 года ( <a href="http://skiv.instraio.ru">http://skiv.instraio.ru</a> ) «Сельскохозяйственная газета»: электронный образовательный ресурс издательства «Просвещение» ( <a href="https://media.prosv.ru/func/">https://media.prosv.ru/func/</a> )

**Модуль 2: Естественно-научная грамотность: «Учимся исследовать» (5 ч)**

7.	Мои увлечения	1	Выполнение заданий «Мир аквариума» и «Зеркальное отражение»	Объяснение происходящих процессов. Анализ методов исследования и интерпретация результатов экспериментов.	Работа индивидуально или в парах. Обсуждение результатов выполнения заданий.	Портал ИСРО РАО ( <a href="http://skiv.instrao.ru">http://skiv.instrao.ru</a> ) <b>Естественно-научная грамотность.</b> Сборник эталонных заданий. Выпуски 1 и 2: учеб. пособие для общеобразовательных организаций / под ред. Г. С. Ковалёвой, А. Ю. Пентина. — М.; СПб.: Просвещение, 2021
8.	Растения и животные в нашей жизни	2	Выполнение заданий «Как растения пьют воду» и «Понаблюдаем за тиграми»	Проведение простых исследований и анализ их результатов. Получение	Работа в парах или группах. Презентация результатов выполнения	<b>Естественно-научная грамотность.</b> Сборник эталонных заданий. Выпуск 1: учеб. пособие для

				выводов на основе интерпретации данных (табличных, числовых), построение рассуждений. Выдвижение и анализ способов исследования вопросов.	заданий.	общеобразовательных организаций / под ред. Г. С. Ковалевой, А. Ю. Пентина. — М.; СПб.: Просвещение, 2020. Портал РЭШ ( <a href="https://fg.reshe.edu.ru">https://fg.reshe.edu.ru</a> )
9.	Загадочные явления	2	Выполнение заданий «Загадка магнитов» и «Вода на стеклах»	Проведение простых исследований и анализ их результатов.	Работа в парах или группах. Презентация результатов исследования.	<b>Естественно-научная грамотность.</b> Сборник эталонных заданий. Выпуски 2: учеб. пособие для общеоб-
<b>№</b>	<b>Тема</b>	<b>Кол-во часов</b>	<b>Основное содержание</b>	<b>Основные виды деятельности</b>	<b>Формы проведения занятий</b>	<b>Электронные (цифровые) образовательные</b>

		в				ресурсы
						разовательных организаций / под ред. Г. С. Ковалевой, А. Ю. Пентина. – М.; СПб.: Просвещение, 2021. Портал РЭШ ( <a href="https://fg.reshe.edu.ru">https://fg.reshe.edu.ru</a> )

### Модуль 3: Креативное мышление «Учимся мыслить креативно» (5 ч)

12.	Креативность в бытовых и учебных ситуациях: Модели	1	Модели заданий: – названия и заголовки; – рисунки и формы, что скрыто за рисунком? – межличностные отношения;	Совместное чтение текста заданий. Маркировка текста с целью выделения главного. Совместная	Работа в парах и малых группах над различными комплексными заданиями.	Портал ИСРО РАО ( <a href="http://skiv.instrao.ru">http://skiv.instrao.ru</a> ) Комплексные задания 6 кл, Кружок по музыке, задания
-----	---	---	--	--	---	---



	и ситуации		исследовательские вопросы.	деятельность по анализу предложенных ситуаций. Выдвижение идей и обсуждение различных способов проявления креативности в ситуациях: – создания названий и заголовков.	Презентация результатов обсуждения	1, 2, 3 6 кл, Друдлы, задания 1-4, 6 кл., Новенький в классе, задания 1, 2, 3 6 кл., Питание растений, задания 1, 2, 3
				– анализа рисунков и форм, – решения проблем межличностных отношений, – выдвижения		5 кл., Вопросы Почемучки, Креативное мышление, выпуск 1, Просвещение

				исследовательских вопросов и/или гипотез.		
13.	Выдвижение разнообразных идей. Учимся проявлять гибкость и беглость мышления.	1	Разные группы и категории. Такой же, но другой. Разные образы и ассоциации. Два основных способа, которыми могут различаться идеи для названий и заголовков: - связи названия с иллюстрацией или текстов основаны на разных деталях и/или образах, на разных смысловых ассоциациях, ИЛИ - названия основываются на одних и тех же	Совместное чтение текста заданий. Маркировка текста с целью выделения основных требований. Совместная деятельность по анализу предложенных ситуаций и сюжетов. Выдвижение идей своих заданий по подбору названий и заголовков к	Работа в парах и малых группах. Презентация результатов обсуждения	Портал ИСРО РАО ( <a href="http://skiv.instrao.ru">http://skiv.instrao.ru</a> )  Комплексные задания 6 кл., Марафон чистоты, задания 2, 3 6 кл., Посткроссинг, задания 1, 3 6 кл., Создай персонажа, задания 1, 4, 6 кл., На седьмом небе, задание 1, 6 кл., Сломать голову, задание 1

			<p>деталях, образах, однако каждое название реализуется своим способом, например,</p>	<p>иллюстрациям. Работа с поисковой системой Интернета по подбору /коллажу интересных иллюстраций.</p>		
<b>№</b>	<b>Наименование раздела, тема</b>	<b>Кол-во часов</b>	<b>Программное содержание</b>	<b>Характеристика деятельности обучающегося</b>	<b>Форма проведения урока</b>	<b>Образовательные ресурсы, включая электронные (цифровые)</b>
			<p>за счет использования различных языковых средств.</p>	<p>Подведение итогов: – чем могут различаться схожие названия, заголовки? Некоторые названия состоят из буквального</p>		

				<p>описания изображения или его элементов, а другие названия состоят из абстрактных ассоциаций или образных выражений.</p> <p>Каждое название отражает различные точки зрения или интерпретации иллюстрации в целом или ее отдельных элементов.</p> <p>В названиях для создания различных значений использована</p>		
--	--	--	--	---	--	--

				пунктуация, заглавные буквы, орфографически е особенности		
				или другие грамматические элементы		
14.	Выдвижение креативных идей и их доработка.	1	Оригинальность и проработанность. Обсуждение проблемы: - как вдохнуть в идею жизнь?	Совместное чтение текста заданий. Маркировка текста с целью выделения основных требований. Совместная деятельность по анализу предложенных ситуаций. Выполнение теста «Круги» по	Индивидуальная работа по выполнению теста «Круги». Взаимооценка результатов. Работа в малых группах способом «перекрестная наметка	Портал ИСРО РАО ( <a href="http://skiv.instrao.ru">http://skiv.instrao.ru</a> ) Комплексные задания: 6 кл., В шутку и всерьез, задание 1, 6 кл., Марафон чистоты, задания 2, 3 6 кл., Посткроссинг, задания 1, 3 6 кл., Создай

			<p>методике «Вартега».</p> <p>Подсчет количества оригинальных и проработанных идей.</p> <p>Моделируем ситуацию: нужны оригинальные идеи.</p> <p>Подведение итогов:</p> <p>- что помогает оживить идею?</p> <p><i>(Юмор, детальные проработки, учет интересов различных людей, другие факторы)</i></p>	<p>идей».</p> <p>Работа в парах и малых группах по анализу и моделированию ситуаций, по подведению итогов.</p> <p>Презентация результатов обсуждения</p>	<p>персонажа, задания 1, 4</p>
--	--	--	---	--	--------------------------------

№	Наименование раздела, тема	Кол-во часов	Программное содержание	Характеристики а деятельности обучающегося	Форма проведения урока	Образовательные ресурсы, включая электронные (цифровые)
				<p>- есть ли особенности в подходе к выдвижению идей у разных членов вашей группы? Какие?</p> <p>- как составить «идеальную группу» по выдвижению идей?</p> <p>- каких правил мы будем придерживаться при выдвижении и доработке идей?</p>		

15.	От выдвиже ния до доработк и идей	1	Использование навыков креативного мышления для создания продукта.	Выполнение проекта на основе комплексного задания (по выбору учителя): - создание школьной газеты (о помощи в учебе, о правилах поведения и др.) - подготовка и проведение социально	Работа в малых группах Презентация результатов обсуждения	Портал ИСРО РАО ( <a href="http://skiv.instrao.ru">http://skiv.instrao.ru</a> ) По выбору учителя 5 кл., Трудный предмет, 6 кл., В шутку и всерьез 5 кл., Буккроссинг, 6 кл., Марафон чистоты,
				значимого мероприятия (например, обмен книгами, или сохранение природы, друзья по переписке)		6 кл., Наша жизнь зависит от природы. 6 кл., Посткроссинг, 5 кл., Нет вредным привычкам,



				<ul style="list-style-type: none"> <li>- создание классного журнала или классного уголка по вопросам здоровья и профилактики вредных привычек;</li> <li>- социальное проектирование. Конкурс идей «Школа будущего».</li> </ul>		5 кл., Школа будущего «Парта будущего»: образовательный ресурс издательства «Просвещение» <a href="https://media.prosv.ru/func/">(https://media.prosv.ru/func/)</a>
16.	Диагностика и рефлексия. Самооценка	1	Креативное мышление. Диагностическая работа для 6 класса.	Выполнение итоговой работы. Обсуждение результатов. Взаимо- и самооценка результатов выполнения	Индивидуальная работа. Работа в парах.	Портал РЭШ <a href="https://fg.reshe.edu.ru">https://fg.reshe.edu.ru</a> Портал ИСРО РАО <a href="http://skiv.instrao.ru">http://skiv.instrao.ru</a> ) Диагностическая работа для 6

						класса. Креативное мышление. Вариант 1. Елка Вариант 2. Наш театр
<b>№</b>	<b>Наименование раздела, тема</b>	<b>Кол-во часов</b>	<b>Программное содержание</b>	<b>Характеристика деятельности обучающегося</b>	<b>Форма проведения урока</b>	<b>Образовательные ресурсы, включая электронные (цифровые)</b>
<b>Подведение итогов первой части программы: Рефлексивное занятие 1.</b>						
17.	Подведение итогов первой части программы. Самооценка результата	1	Самооценка уверенности при решении жизненных проблем. Обсуждение результатов самооценки с целью достижения большей	Оценивать результаты своей деятельности. Аргументировать и обосновывать свою позицию. Задавать вопросы, необходимые для организации	Беседа	Приложение

	тов деятельн ости на занятиях		уверенности при решении задач по функциональной грамотности.	собственной деятельности. Предлагать варианты решений поставленной проблемы.		
--	--	--	---	--	--	--

#### **Модуль 4: Математическая грамотность: «Математика в повседневной жизни» (4 ч)**

18.	Новое об известно м («Футбо льное поле», «Электр обус»)	1	Зависимости между величинами. Сравнение чисел и величин. Действия с натуральными числами, с десятичными дробями. Нахождение процента от числа, отношения двух чисел.	Извлекать информа-цию (из текста, таблицы, диаграммы). Распознавать математические объекты. Описывать ход и результаты действий. Предлагать и обсуждать способы решения.	Беседа, групповая работа, индивидуаль ная работа	«Электробус»: открытый банк заданий, 2021 ( <a href="http://skiv.instrao.ru">http://skiv.instrao.ru</a> ) «Рецепт торта»: образовательный ресурс издательства «Просвещение» ( <a href="https://media.prosv.ru/func/">https://media.prosv.ru/func/</a> )
-----	--	---	--	---	--	--

			Числовая последовательность (правило составления последовательности).	Прикидывать, оценивать, вычислять результат. Устанавливать и использовать зависимости между величинами, данными. Читать, записывать, сравнивать математические объекты (числа, величины, фигуры). Применять правила, свойства (вычислений, нахождения		
19.	Геометрические формы вокруг нас («Поделки из пластиковой бутылки», «Ковровая дорожка»)	1	Размеры пространственной и плоской геометрических фигур. Действия с геометрическими величинами – длиной, площадью, объемом (вычисление, переход от одних единиц к другим, сравнение). Прямо пропорциональная зависимость	зависимости между величинами, данными. Читать, записывать, сравнивать математические объекты (числа, величины, фигуры). Применять правила, свойства (вычислений, нахождения	Беседа, групповая работа, индивидуальная работа	«Поделки из пластиковой бутылки»: открытый банк заданий, 2021 ( <a href="http://skiv.instrao.ru">http://skiv.instrao.ru</a> ) «Панно»: образовательный ресурс издательства «Просвещение» ( <a href="https://media.prosv.ru/func/">https://media.prosv.ru/func/</a> )

			величин. Действия с натуральными числами, десятичными дробями. Процент от числа.	результата). Применять приемы проверки результата. Интерпретировать ответ, данные.		
20.	Здоровый образ жизни («Калорийность питания», «Игра на льду»)	1	Действия с натуральными числами, десятичными дробями (вычисление, округление, сравнение). Прямая пропорциональная зависимость величин. Площадь прямоугольника.	Выдвигать и обосновывать гипотезу. Формулировать обобщения и выводы. Распознавать истинные и ложные высказывания об объектах.	Беседа, групповая работа, индивидуальная работа	«Калорийность питания»: открытый банк заданий, 2019/2020 ( <a href="http://skiv.instrao.ru">http://skiv.instrao.ru</a> )
<b>№</b>	<b>Наименование раздела, тема</b>	<b>Кол-во часов</b>	<b>Программное содержание</b>	<b>Характеристика деятельности обучающегося</b>	<b>Форма проведения урока</b>	<b>Образовательные ресурсы, включая электронные (цифровые)</b>

			<p>Представление данных: таблица, столбчатая диаграмма. Метод перебора вариантов.</p>	<p>Строить высказывания, доказывать их соответствие условиям задачи. Приводить примеры и контрпримеры. Выявлять сходства и различия объектов. Измерять объекты, Конструировать математические отношения. Моделировать ситуацию математически. Доказывать истинность утверждения на</p>		<p>«Комплексный обед»: образовательный ресурс издательства «Просвещение» (<a href="https://media.prosv.ru/func/">https://media.prosv.ru/func/</a>)</p>
--	--	--	---	--	--	--

				<p>основе данных и решения.  Планировать ход и контролировать результат решения математической задачи.  Фиксировать ответ в заданной форме.</p>		
21.	В школе и после школы («Игры в сети», «Занятия Алины»)	1	<p>Числовое выражение, значение выражения.  Единицы времени.  Масштаб карты, оценка расстояния.  Прямо пропорциональная зависимость</p>		<p>Беседа, групповая работа, индивидуальная работа</p>	<p>«Занятия Алины»: открытый банк заданий, 2021 (<a href="http://skiv.instrao.ru">http://skiv.instrao.ru</a>)</p>

			величин. Признаки делимости натуральных чисел. Чтение диаграммы.			
--	--	--	--	--	--	--

**Модуль 5: Финансовая грамотность: «Школа финансовых решений» (4 ч)**

22.	Семейный бюджет: доход и расход	1	Бюджет семьи, доходы и расходы семьи, постоянные и переменные доходы, обязательные и необязательные расходы.	Выявлять и анализировать финансовую информацию. Оценивать финансовые проблемы. Применять финансовые знания	Решение ситуативных и проблемных задач Беседа/ Мини-проект/ Работа в группах/ Составление словаря-гlossария по теме.	Комплекс «Доходы семьи» (2021, 5 класс) ( <a href="http://skiv.instrao.ru/bank-zadaniy/finansovaya-gramotnost">http://skiv.instrao.ru/bank-zadaniy/finansovaya-gramotnost</a> ) Комплекс «Две семьи». Финансовая грамотность. Сборник эталонных заданий. Выпуск 1: Учебное пособие для
-----	---------------------------------	---	--	--	--	--



						<p>общеобразовательных организаций. Под редакцией Г. С. Ковалевой, Е. Л. Рутковской. – М.; СПб.: Просвещение, 2020</p>
<b>№</b>	<b>Наименование раздела, тема</b>	<b>Кол-во часов</b>	<b>Программное содержание</b>	<b>Характеристика деятельности обучающегося</b>	<b>Форма проведения урока</b>	<b>Образовательные ресурсы, включая электронные (цифровые)</b>
23.	Непредвиденные расходы: как снизить риски финансовых затруднений	1	Непредвиденные расходы, финансовый риск. Что такое и зачем нужна финансовая подушка безопасности.	Выявлять и анализировать финансовую информацию. Оценивать финансовые проблемы. Применять финансовые знания	<p>Решение ситуативных и проблемных задач.</p> <p>Беседа/Командная игра/мини-диспут.</p>	<p>Комплекс «Непредвиденная трата», (2022, 5 класс)</p> <p>Комплекс «Интересные выходные» (2021, 6 класс)</p> <p>(<a href="http://skiv.instrao.ru/bank-zadaniy/finansovay">http://skiv.instrao.ru/bank-zadaniy/finansovay</a>)</p>

						a-gramotnost)
24.	На чем можно сэкономить: тот без нужды живет, кто деньги бережет	1	Финансовое планирование, рациональное поведение, экономия семейного бюджета	Выявлять и анализировать финансовую информацию. Оценивать финансовые проблемы. Применять финансовые знания	Решение ситуативных и проблемных задач Беседа/ конкурс плакатов.	Комплекс «Как составляли семейный бюджет» (2020, 5 класс) Комплекс «Экономичные и неэкономичные привычки» (2021, 7 класс) ( <a href="http://skiv.instrao.ru/bank-zadaniy/finansovaya-gramotnost">http://skiv.instrao.ru/bank-zadaniy/finansovaya-gramotnost</a> )
25.	Самое главное о правилах ведения семейного бюджета	1	Семейный бюджет, финансовое планирование, доходы и расходы семьи. Рациональное поведение.	Выявлять и анализировать финансовую информацию. Оценивать финансовые проблемы.	Решение ситуативных и проблемных задач.	«Нужен ли семье автомобиль»: образовательный ресурс издательства «Просвещение» ( <a href="https://media.prosv.ru/func/">https://media.prosv.ru/func/</a> )

				Применять финансовые знания	Беседа/ Дискуссия/ мини-проект/ Составление советов по рационально му планировани ю семейного бюджета для публикации поста в социальных сетях (название, хэштеги, иллюстрации , текст).	Комплекс «Нужен ли семье автомобиль», Сборник эталонных заданий. Выпуск 2, часть 1: Учебное пособие для общеобразователь ных организаций. Под редакцией Г. С. Ковалевой, Е. Л. Рутковской. – М.; СПб.: Просвещение, 2020.
<b>Интегрированные занятия: Финансовая грамотность + Математика (2 ч)</b>						
26- 27.	«Копейк а к копейке	2	Финансовая грамотность: семейный бюджет,	Финансовая грамотность: Выявление и	Решение ситуативных и	Комплекс «Дорога в школу» (2022, 6 класс)

	– проживе т семейка» «Семейн ый бюджет»		финансовое планирование, доходы и расходы семьи, рациональное поведение. Математическая грамотность: зависимость «цена – количество- стоимость». Вычисления с десятичными и обыкновенными дробями.	анализ финансовой информации Оценка финансовых проблем Применение финансовых знаний	проблемных задач Беседа/ Игра-квест. Групповая работа, индивидуаль ная работа	Комплекс «День рождения мечты» (2022, 6 класс) ( <a href="http://skiv.instrao.ru/bank-zadaniy/finansovaya-gramotnost">http://skiv.instrao.ru/bank-zadaniy/finansovaya-gramotnost</a> )
<b>№</b>	<b>Наимено вание раздела, тема</b>	<b>Кол- во часо в</b>	<b>Программное содержание</b>	<b>Характеристик а деятельности обучающегося</b>	<b>Форма проведения урока</b>	<b>Образовательные ресурсы, включая электронные (цифровые)</b>
			Вычисление процентов.	Математическая грамотность: Извлекать		«Комплексный обед»: образовательный

				<p>информацию (из текста, таблицы, диаграммы), Распознавать математические объекты, Моделировать ситуацию математически, Устанавливать и использовать зависимости между величинами, данными, Предлагать и обсуждать способы решения, Прикидывать, оценивать, вычислять</p>		<p>ресурс издательства «Просвещение» (<a href="https://media.prosv.ru/func/">https://media.prosv.ru/func/</a>)</p>
--	--	--	--	--	--	--

				результат.		
<b>Модуль 6: Глобальные компетенции «Роскошь общения. Ты, я, мы отвечаем за планету. Мы учимся самоорганизации и помогаем сохранить природу» (5 ч)</b>						
28.	Мы разные, но решаем общие задачи	1	Межкультурное взаимодействие: успешное и уважительное взаимодействие между людьми, понимание и оценка различных взглядов и мировоззрений. Обычаи и традиции разных стран и народов.	Приводить примеры взаимодействия между людьми, представляющим и различные культуры. Выявлять и оценивать различные мнения и точки зрения о роли традиций и обычаев в общении между людьми. Аргументировать свое мнения. Объяснять	Беседа / обсуждение / игровая деятельность / решение познавательных задач и разбор ситуаций	Ситуации «И как вы там живете», «Привет, меня зовут Грун», «Учим иностранный» ( <a href="http://skiv.instrao.ru/">http://skiv.instrao.ru/</a> )

				сложные ситуации и проблемы, которые могут возникнуть при незнании или игнорировании традиций представителей других народов. Оценивать их последствия и предлагать пути решения возникших проблем.		
<b>№</b>	<b>Наименование раздела, тема</b>	<b>Кол-во часов</b>	<b>Программное содержание</b>	<b>Характеристика деятельности обучающегося</b>	<b>Форма проведения урока</b>	<b>Образовательные ресурсы, включая электронные (цифровые)</b>
29-30.	Узнаем традиции	2	Межкультурное взаимодействие:	Выявлять и оценивать	Беседа / обсуждение /	Ситуации «Как отметить день

	и и обычаи и учитыва ем их в общении . Соблюда ем правила. Участвуе м в самоупр авлении		изучение проблем межкультурного взаимодействия, успешное и уважительное взаимодействие между людьми. Нормы и правила в школе и дома. Правила поведения в обществе. Самоуправление в школьном коллективе	различные мнения и точки зрения о роли норм и правил в жизни семьи, школьного коллектива, общества в целом. Аргументироват ь свое мнения. Объяснять пути решения сложных ситуаций и проблем, которые могут возникнуть в коллективе.	решение познавательн ых задач и разбор ситуаций	рождения», «Кого выбрать в школьный совет», «Тишина в библиотеке», «Подарок» ( <a href="http://skiv.instrao.ru/">http://skiv.instrao.ru/</a> )
31.	Глобаль ные проблем	1	Глобальные проблемы: изучение	Анализировать локальные ситуации, в	Решение познавательн ых задач и	Ситуации «Руководство для лентяев», «Новая



	ы в нашей жизни		взаимосвязи глобальных и локальных проблем, проявления глобальных проблем на локальном уровне; действия в интересах общественного благополучия и устойчивого развития.	которых проявляются глобальные проблемы. Приводить примеры взаимосвязи глобальных и локальных (местных) проблем.	разбор ситуаций / игровая деятельность	игра», «В лесу родилась елочка» ( <a href="http://skiv.instrao.ru/">http://skiv.instrao.ru/</a> ) «Здоровье», «Новый ученик»: образовательный ресурс издательства «Просвещение» ( <a href="https://media.prosv.ru/func/">https://media.prosv.ru/func/</a> )
			Экологические проблемы. Глобальные проблемы, связанные со здравоохранением. Отношение к здоровью как			Ситуации «Здоровье», «Новенькая»: Глобальные компетенции. Сборник эталонных заданий. Выпуск 1.

			ценности.			
32.	Заботимся о природе	1	<p>Глобальные проблемы: возможности общества в преодолении воздействия глобальных проблем или в их решении.</p> <p>Экологические проблемы и возможности их решения.</p>	<p>Приводить примеры участия в решении экологических проблем.</p> <p>Аргументировать свое мнение о необходимости и возможности решения экологических проблем.</p> <p>Оценивать действия, которые ведут к преодолению глобальных проблем.</p>	Беседа / обсуждение / решение познавательных задач и разбор ситуаций	<p>Ситуации «Спасем орангутангов», «Зачем так много животных», «Где мне посадить дерево» (<a href="http://skiv.instrao.ru/">http://skiv.instrao.ru/</a>)</p> <p>Ситуация «Зоопарк»: Глобальные компетенции.</p> <p>Сборник эталонных заданий. Выпуск 1. «Забота о животных»: образовательный ресурс издательства «Просвещение»</p>

						( <a href="https://media.prosv.ru/func/">https://media.prosv.ru/func/</a> )
<b>Подведение итогов программы. Рефлексивное занятие 2.</b>						
33.	Подведе ние итогов про- граммы.	1	Оценка (самооценка) уровня сформированност и функциональной грамотности	Оценивать результаты своей деятельности.	Групповая работа	Для конкретизации проявления сформированности отдельных уровней ФГ
<b>№</b>	<b>Наимено вание раздела, тема</b>	<b>Кол- во часо в</b>	<b>Программное содержание</b>	<b>Характеристик а деятельности обучающегося</b>	<b>Форма проведения урока</b>	<b>Образовательные ресурсы, включая электронные (цифровые)</b>
	Самооце нка результата тов деятельн ости на занятиях		по шести составляющим. Обсуждение возможных действий, направленных на повышение уровня	Аргументироват ь и обосновывать свою позицию. Осуществлять сотрудничество со сверстниками. Учитывать		используются примеры заданий разного уровня ФГ ( <a href="http://skiv.instrao.ru/">http://skiv.instrao.ru/</a> )

			ФГ отдельных учащихся и группы в целом.	разные мнения.		
34.	Итоговое занятие	1	Демонстрация итогов внеурочных занятий по ФГ (открытое мероприятие для школы и родителей).	Решение практических задач, успешное межличностное общение в совместной деятельности, активное участие в коллективных учебно-исследовательских, проектных и других творческих работах. Просмотр слайд-шоу с фотографиями и видео,	Театрализованное представление, фестиваль, выставка работ	

				<p>сделанными педагогами и детьми во время занятий.</p> <p>Благодарности друг другу за совместную работу.</p>		

## 7 КЛАСС

№	Наименование раздела, тема	Кол-во часов	Программное содержание	Характеристики деятельности обучающегося	Форма проведения урока	Образовательные ресурсы, включая электронные (цифровые)
<b>Введение в курс «Функциональная грамотность» для учащихся 7 класса.</b>						
1.	Введение	1	Знакомство участников программы. Обсуждение понятий	Развить мотивацию к целенаправленной социальной значимой	Игры и упражнения, помогающие объединить участников	Портал Российской электронной школы ( <a href="https://fg.reshe.edu.ru">https://fg.reshe.edu.ru</a> )

			<p>«функциональная грамотность», «составляющие функциональной грамотности (читательская, математическая, естественно-научная, финансовая грамотность, глобальные компетенции, креативное мышление). Ожидания каждого школьника и группы в целом от совместной работы. Обсуждение планов и организации</p>	<p>деятельности; стремление быть полезным, интерес к социальному сотрудничеству; Сформировать внутреннюю позиции личности как особого ценностного отношения к себе, окружающим людям и жизни в целом; Сформировать установку на активное участие в решении практических задач,</p>	<p>программы, которые будут посещать занятия. Беседа, работа в группах, планирование работы.</p>	<p>и/) Портал ФГБНУ ИСРО РАО, Сетевой комплекс информационного взаимодействия субъектов Российской Федерации в проекте «Мониторинг формирования функциональной грамотности учащихся» (<a href="http://skiv.instrao.ru/">http://skiv.instrao.ru/</a>) Материалы из пособий «Функциональная грамотность. Учимся для жизни»</p>
--	--	--	---	--	--	--

			работы в рамках программы.	осознанием важности образования на протяжении всей жизни для успеш-		издательства «Просвещение»
<b>№</b>	<b>Наименование раздела, тема</b>	<b>Кол-во часов</b>	<b>Программное содержание</b>	<b>Характеристика деятельности обучающегося</b>	<b>Форма проведения урока</b>	<b>Образовательные ресурсы, включая электронные (цифровые)</b>
				ной профессиональной деятельности и развитием необходимых умений; Приобрести опыт успешного межличностного общения; готовность к разнообразной		Материалы образовательного ресурса издательства «Просвещение» ( <a href="https://media.prosv.ru/func/">https://media.prosv.ru/func/</a> )

				совместной деятельности, активное участие в коллективных учебно-исследовательских, проектных и других творческих работах		
--	--	--	--	--	--	--

**Модуль 1: Читательская грамотность: В мире текстов: от этикетки до повести» (5 ч)**

2.	Смысл жизни (Я и моя жизнь)	1	Авторский замысел и читательские установки (художественный текст)	Интегрировать и интерпретировать информацию	Дискуссия	«Чудо на своем месте»: демонстрационный вариант 2019 ( <a href="http://skiv.instrao.ru">http://skiv.instrao.ru</a> ) «Репетитор»: образовательный ресурс издательства «Просвещение» ( <a href="https://media.prosv">https://media.prosv</a> )
----	-----------------------------	---	---	---	-----------	---



						.ru/func/)
3.	Человек и книга	1	Особенности чтения и понимания электронных текстов (учебно-справочный текст)	Использовать информацию из текста для решения практической задачи	Практикум в компьютерном классе	«Справочное бюро» ( <a href="http://skiv.instrao.ru/bank-zadaniy/chitatelskaya-gramotnost/">http://skiv.instrao.ru/bank-zadaniy/chitatelskaya-gramotnost/</a> ) «Как выглядит слон»: образовательный ресурс издательства «Просвещение» ( <a href="https://media.prosv.ru/func/">https://media.prosv.ru/func/</a> )
4.	Проблемы повседневности (выбор товаров и услуг)	1	Чтение и понимание несплошных текстов (инструкция, этикетка)	Использовать информацию из текста для решения практической задачи	Ролевая игра	«Сгущенка» ( <a href="http://skiv.instrao.ru/bank-zadaniy/chitatelskaya-gramotnost/">http://skiv.instrao.ru/bank-zadaniy/chitatelskaya-gramotnost/</a> ) «Мыльные открытия»:

						образовательный ресурс издательства «Просвещение» ( <a href="https://media.prosv.ru/func/">https://media.prosv.ru/func/</a> )
5.	Будущее (человек и технический прогресс)	1	Особенности чтения и понимания смешанных текстов (соотнесение текста статьи и инфографики)	Интегрировать и интерпретировать информацию	Пресс-конференция	«Погружение»: демонстрационный вариант 2019 ( <a href="http://skiv.instrao.ru">http://skiv.instrao.ru</a> ) «Новости будущего века»: образовательный ресурс издательства «Просвещение» ( <a href="https://media.prosv.ru/func/">https://media.prosv.ru/func/</a> )
<b>№</b>	<b>Наименование раздела, тема</b>	<b>Кол-во часов</b>	<b>Программное содержание</b>	<b>Характеристики деятельности обучающегося</b>	<b>Форма проведения урока</b>	<b>Образовательные ресурсы, включая электронные</b>

						(цифровые)
--	--	--	--	--	--	------------

		в				ресурсы
6.	Планета людей (взаимоотношения) Интегрированные занятия: Читательская грамотность+ Глобальные компетенции	2	Особенности чтения и понимания множественных текстов (публицистический текст)	Интегрировать и интерпретировать информацию	Дискуссия	«Тихая дискотека» Открытый банк заданий 2020 ( <a href="http://skiv.instrao.ru">http://skiv.instrao.ru</a> )

Модуль 2: Естественно-научная грамотность: «Узнаем новое и объясняем» (5 ч)

7.	Наука и технолог	1	Выполнение заданий «Луна» и	Объяснение процессов и	Работа индивидуаль	«Луна», «Вавилонские
----	------------------	---	-----------------------------	------------------------	--------------------	----------------------

	ии		«Вавилонские сады»	принципов действия технологий.	но или в парах. Обсуждение результатов выполнения заданий.	сады»: образовательный ресурс издательства «Просвещение» ( <a href="https://media.prosv.ru/func/">https://media.prosv.ru/func/</a> ) Естественно-научная грамотность. Сборник эталонных заданий. Выпуск 2: учеб. пособие для общеобразовательных
--	----	--	--------------------	--------------------------------	--	--

						организаций / под ред. Г. С. Ковалевой, А. Ю. Пентина. — М. ; СПб. :
--	--	--	--	--	--	--

						Просвещение, 2021.
8.	Мир живого	1	Выполнение заданий «Зеленые водоросли» и «Трава Геракла»	Объяснение происходящих процессов. Анализ методов исследования и интерпретация результатов экспериментов.	Работа индивидуально или в парах. Обсуждение результатов выполнения заданий.	Портал РЭШ (Российская электронная школа) ( <a href="https://fg.reshe.edu.ru">https://fg.reshe.edu.ru</a> )

9.	Вещества, которые нас окружают	1	Выполнение задания «Заросший пруд»	Проведение простых исследований и анализ их результатов. Получение выводов на основе интерпретации данных (табличных, числовых),	Работа в парах или группах. Презентация результатов выполнения заданий.	«Заросший пруд»: образовательный ресурс издательства «Просвещение» ( <a href="https://media.prosv.ru/func/">https://media.prosv.ru/func/</a> ) Естественно-научная грамотность. Сборник эталонных
----	--------------------------------	---	------------------------------------	--	---	--

				построение рассуждений. Выдвижение и анализ способов исследования вопросов.		заданий. Выпуск 2: учеб. пособие для общеобразователь ных организаций / под ред. Г. С. Ковалевой, А. Ю. Пентина. — М. ; СПб. : Просвещение, 2021.
<b>№</b>	<b>Наимено вание раздела, тема</b>	<b>Кол- во часо в</b>	<b>Программное содержание</b>	<b>Характеристик а деятельности обучающегося</b>	<b>Форма проведения урока</b>	<b>Образовательные ресурсы, включая электронные (цифровые)</b>
10.	Мои увлечени я	2	Выполнение заданий «Мячи» ИЛИ «Антиграв и хватка осьминога»	Проведение простых исследований и анализ их результатов.	Работа в парах или группах. Презентация результатов эксперимент ов.	Естественно- научная грамотность. Сборник эталонных заданий. Выпуск 1: учеб. пособие

						для общеобразователь ных организаций / под ред. Г. С. Ковалевой, А. Ю. Пентина. — М. ; СПб. : Просвещение, 2020.
--	--	--	--	--	--	--

**Модуль 3: Креативное мышление «Проявляем креативность на уроках, в школе и в жизни» (5 ч)**

11.	Креатив ность в учебных ситуация х и ситуация х межличн остного взаимоде йствия	1	Анализ моделей и ситуаций. Модели заданий: сюжеты, сценарии; эмблемы, плакаты, постеры, значки; проблемы экологии; выдвижение гипотез	Совместное чтение текста заданий. Маркировка текста с целью выделения главного. Совместная деятельность по анализу предложенных	Работа в парах и малых группах над различными комплексны ми заданиями. Презентация результатов обсуждения	Портал ИСРО РАО ( <a href="http://skiv.instrao.ru">http://skiv.instrao.ru</a> ) Комплексные задания 7 кл., В поисках правды, задания 1, 2, 3 7 кл., Поможем друг другу,
-----	---	---	--	---	---	--



				ситуаций. Выдвижение идей и обсуждение различных способов проявления креативности в ситуациях:	и подведение итогов	задания 1, 2 7 кл., Хранители природы, задания 1, 2
				создания сюжетов и сценариев, создания эмблем, плакатов, постеров и других аналогичных рисунков, решения экологических проблем (ресурсо- и		7 кл., За чистоту воды, задания 1, 2, 3

				энергосбережения, утилизации и переработки и др.), выдвижения гипотез.		
12.	Выдвижение разнообразных идей. Учимся проявлять гибкость и беглость мышления.	1	Разные сюжеты. Два основных способа, которыми могут различаться идеи для историй: связи идей с легендой основаны на разных смысловых ассоциациях, что явно отражается на сюжете, ИЛИ идеи имеют схожие сюжеты, однако каждая	Совместное чтение текста заданий. Маркировка текста с целью выделения основных требований. Совместная деятельность по анализу предложенных ситуаций и сюжетов. Выдвижение идей своих	Работа в парах и малых группах. Презентация результатов обсуждения	Портал ИСРО РАО <a href="http://skiv.instrao.ru">http://skiv.instrao.ru</a> Комплексные задания 7 кл., Путь сказочного героя, 7 кл., Фотохудожник, 7 кл., Геометрические фигуры 7 кл., Танцующий лес, задание 1

			идея основана на своем способе воплощения	заданий по созданию сюжетов и сценариев, на основе иллюстраций, комиксов.		
<b>№</b>	<b>Наименование раздела, тема</b>	<b>Кол-во часов</b>	<b>Программное содержание</b>	<b>Характеристика деятельности обучающегося</b>	<b>Форма проведения урока</b>	<b>Образовательные ресурсы, включая электронные (цифровые)</b>
12.				Работа с поисковой системой Интернета по подбору /коллажу интересных иллюстраций. Выдвижение идей своих заданий по		«Необычный диалог»: образовательный ресурс издательства «Просвещение» ( <a href="https://media.prosv.ru/func/">https://media.prosv.ru/func/</a> )

				<p>ресурсо- и энергосбережению, утилизации и переработки отходов.</p> <p>Подведение итогов: – чем могут различаться схожие сюжеты?</p> <p>Каждая история описана с иной точки зрения, и это влияет на то, как представлен сюжет;</p> <p>В каждой истории есть различающееся место действия, что влияет на взаимодействие</p>		
--	--	--	--	--	--	--

				героев		
12.				или на значимость предметов и событий; Каждая история отражает различные взаимоотношен ия между героями, что влияет на взаимодействие героев или на значимость предметов и событий; Действия и/или выбор, совершаемые героями в каждой истории		

				отличаются, из-за чего сюжет развивается по-разному; Характеристики героев в каждой из историй отличаются, влияя на их мотивацию или роль, которую они играют в истории (например, у героев может быть разное		
<b>№</b>	<b>Наименование раздела, тема</b>	<b>Кол-во часов</b>	<b>Программное содержание</b>	<b>Характеристика деятельности обучающегося</b>	<b>Форма проведения урока</b>	<b>Образовательные ресурсы, включая электронные (цифровые)</b>
12.				происхождение, способности,		

				<p>характеры и т.д.).</p> <p>– какие решения социальных проблем относятся к разным категориям?</p> <p>(Нормативное регулирование, экономия, экологическое просвещение, профилактика и др.)</p>		
13.	Выдвижение креативных идей и их доработка	1	Оригинальность и проработанность. Обсуждение проблемы: Когда возникает необходимость доработать идею?	Совместное чтение текста заданий. Маркировка текста с целью выделения основных	Работа в малых группах по поиску аналогий, связей, ассоциаций.	Портал ИСПО РАО ( <a href="http://skiv.instrao.ru">http://skiv.instrao.ru</a> ) Комплексные задания 7 кл., В поисках правды

				<p>требований. Совместная деятельность по анализу предложенных ситуаций. Моделируем ситуацию: нужна доработка идеи.</p>	<p>Игра типа «Что? Где? Когда?» Работа в парах и малых группах по анализу и моделированию ситуаций,</p>	<p>7 кл., Кафе для подростков 7 кл., Поможем друг другу 7 кл., За чистоту воды</p>
				<p>Подведение итогов: – по каким причинам бывает нужна доработка идеи? (появилась дополнительная информация, надо сказать яснее, надо устранить/смягчить недостатки,</p>	<p>по подведению итогов. Презентация результатов обсуждения.</p>	



				нужно более простое/удобное/красивое и т.п. решение, ...)		
14.	От выдвижения до доработки и идей	1	Использование навыков креативного мышления для создания продукта.	Выполнение проекта на основе комплексного задания (по выбору учителя): создание игры для пятиклассников «Знакомство со школой», социальное проектирование . «Как я вижу свое будущее?», подготовка и проведение	Работа в малых группах. Презентация результатов обсуждения.	Портал ИСРО РАО ( <a href="http://skiv.instrao.ru">http://skiv.instrao.ru</a> ) По выбору учителя 7 кл., Путешествие по школе, Креативное мышление, выпуск 1, Просвещение, 7 кл., Нужный предмет, 7 кл., Книжная выставка, 7 кл., Мечтайте о великом,

				социально значимого		
<b>№</b>	<b>Наимено вание раздела, тема</b>	<b>Кол- во часо в</b>	<b>Программное содержание</b>	<b>Характеристик а деятельности обучающегося</b>	<b>Форма проведения урока</b>	<b>Образовательные ресурсы, включая электронные (цифровые)</b>
				мероприятия (например, книжной выставки), подготовка и проведение классного часа с выбором девиза класса, планирование и организация системы мероприятий по помощи в учебе		7 кл., Как помочь отстающему. Креативное мышление, выпуск 1, Просвещение, 7 кл., Поможем друг другу «Когда хочется вернуться в кафе»: образовательный ресурс издательства «Просвещение» ( <a href="https://media.prosv.ru/func/">https://media.prosv.ru/func/</a> )

15.	Диагностика и рефлексия. Самооценка	1	Креативное мышление. Диагностическая работа для 7 класса.	Выполнение итоговой работы. Обсуждение результатов. Взаимо- и самооценка результатов выполнения	Индивидуальная работа. Работа в парах.	Портал РЭШ ( <a href="https://fg.reshe.edu.ru">https://fg.reshe.edu.ru</a> ) Портал ИСРО РАО ( <a href="http://skiv.instrao.ru">http://skiv.instrao.ru</a> ) Диагностическая работа для 7 класса. Креативное мышление. Вариант 1. Настольные игры Вариант 2. Книжный магазин
-----	-------------------------------------	---	---	---	--	---

**Подведение итогов первой части программы: Рефлексивное занятие 1.**

16.	Подведение итогов первой части программы	1	Самооценка уверенности при решении жизненных проблем. Обсуждение	Оценивать результаты своей деятельности. Аргументировать и обосновывать свою позицию.	Беседа	Приложение
-----	--	---	--	---	--------	------------

	мы. Самооценка результатов деятельности на занятиях		результатов самооценки с целью достижения большей уверенности при решении задач по функциональной грамотности.	Задавать вопросы, необходимые для организации собственной деятельности. Предлагать варианты решений поставленной проблемы.		
--	---	--	--	--	--	--

#### **Модуль 4: Математическая грамотность: «Математика в окружающем мире» (4 ч)**

17.	В домашних делах: ремонт и обустройство дома Комплексные задания	1	Геометрические фигуры и их свойства. Измерение длин и расстояний, периметр фигуры. Вычисления с рациональными числами, округление.	Извлекать информацию (из текста, таблицы, диаграммы). Распознавать математические объекты. Описывать ход и результаты действий.	Беседа, групповая работа, индивидуальная работа, практическая работа (измерение)	Демонстрационный вариант 2019/2020: «Ремонт комнаты», «Покупка телевизора» ( <a href="http://skiv.instrao.ru">http://skiv.instrao.ru</a> ) «Выставка
-----	---	---	--	---	--	---

	«Ремонт комнаты», «Покупка телевизора»		Зависимость «цена-количество-стоимость».	Предлагать и обсуждать способы решения. Прикидывать, оценивать, вычислять результат.		рисунков»: образовательный ресурс издательства «Просвещение» ( <a href="https://media.prosv.ru/func/">https://media.prosv.ru/func/</a> )
<b>№</b>	<b>Наименование раздела, тема</b>	<b>Кол-во часов</b>	<b>Программное содержание</b>	<b>Характеристика деятельности обучающегося</b>	<b>Форма проведения урока</b>	<b>Образовательные ресурсы, включая электронные (цифровые)</b>
17.				Устанавливать и использовать зависимости между величинами, данными. Читать, записывать, сравнивать математические		

			<p>объекты (числа, величины, фигуры).          Применять правила, свойства (вычислений, нахождения результата).          Применять приемы проверки результата.          Интерпретировать ответ, данные.          Выдвигать и обосновывать гипотезу.          Формулировать обобщения и выводы.          Распознавать истинные и</p>		
--	--	--	---	--	--

				ложные высказывания об объектах. Строить высказывания.		
17.				Приводить примеры и контрпримеры. Выявлять сходства и различия объектов. Измерять объекты. Конструировать математические отношения. Моделировать ситуацию математически. Наблюдать и проводить		

				анalogии.		
18.	В общественной жизни: спорт Комплексные задания «Футбольная команда», «Мировой рекорд по бегу», «Питание самбиста»	1	Представление данных: Таблицы, диаграммы, Статистические характеристики, Сравнение величин, Процентные вычисления		Групповая работа, индивидуальная работа, конференция, круглый стол (спортивных экспертов)	РЭШ, 7 класс: «Футбольная команда», «Мировой рекорд по бегу», «Питание самбиста» ( <a href="http://skiv.instrao.ru">http://skiv.instrao.ru</a> )
<b>№</b>	<b>Наименование раздела,</b>	<b>Кол-во часов</b>	<b>Программное содержание</b>	<b>Характеристика деятельности</b>	<b>Форма проведения урока</b>	<b>Образовательные ресурсы, включая</b>



	<b>тема</b>	<b>в</b>		<b>обучающегося</b>		<b>электронные (цифровые)</b>
--	-------------	----------	--	---------------------	--	-----------------------------------

		<b>часо в</b>			<b>занятий</b>	<b>образовательные ресурсы</b>
19.	На отдыхе: досуг, отпуск, увлечени я Комплек сные задания «Бугельн ые подъемн ики», «Кресель ные подъемн ики»	1	Зависимость» «скорость-время- расстояние», измерение времени и скорости. Графики реальных зависимостей.		Беседа, групповая работа, индивидуаль ная работа, презентация (колонка блогепа)	Демонстрационны й вариант 2019/2020: «Бугельные подъемники», «Кресельные подъемники» ( <a href="http://skiv.instrao.ru">http://skiv.instrao.r u</a> )

20.	В профессиях:	1	Статистические характеристики. Представление		Групповая работа, индивидуаль	«Сбор черешни» ( <a href="https://fg.reshe.edu.ru">https://fg.reshe.edu.ru</a> )
-----	---------------	---	--	--	-------------------------------	--

	сельское хозяйство Комплексное задание «Сбор черешни»		данных (диаграммы, инфографика)		ная работа, круглый стол, презентация (информационное сообщение в СМИ)	«Работа летом для подростка»: образовательный ресурс издательства «Просвещение» ( <a href="https://media.prosv.ru/func/">https://media.prosv.ru/func/</a> )
--	--	--	---------------------------------	--	--	---

**Модуль 5: Финансовая грамотность: «Школа финансовых решений» (4 ч)**

21.	Как финансовые угрозы	1	Личная финансовая безопасность. Мошенничество.	Выявлять и анализировать финансовую информацию.	Решение ситуативных и проблемных задач	«Новые уловки мошенников» ( <a href="http://skiv.instrao.ru">http://skiv.instrao.ru</a> )
-----	-----------------------	---	--	---	--	---

	превращаются в финансовые неприятности		Виды финансового мошенничества	Оценивать финансовые проблемы. Применять финансовые знания	Беседа / Практикум / творческий проект	«Опасное сообщение»: образовательный ресурс издательства, «Просвещение» ( <a href="https://media.prosv.ru/func/">https://media.prosv.ru/func/</a> )
--	--	--	--------------------------------	--	--	---

						.ru/func/)
22.	Уловки финансовых мошенников: что помогает от них защититься	1	Финансовое мошенничество. Правила защиты от финансового мошенничества	Выявлять и анализировать финансовую информацию. Оценивать финансовые проблемы. Применять финансовые знания	Решение ситуативных и проблемных задач. Беседа / практическая работа / Составление Памятки безопасного финансового поведения	Комплекс «ПИН-код», «Где взять деньги» ( <a href="http://skiv.instrao.ru">http://skiv.instrao.ru</a> ) «Предложение от блогера»: образовательный ресурс издательства, «Просвещение» ( <a href="https://media.prosv.ru/func/">https://media.prosv.ru/func/</a> )

23.	Заходим в интернет : опасность и для личных финансов	1	Финансовое мошенничество в социальных сетях Правила безопасного финансового поведения в социальных сетях	Выявлять и анализировать финансовую информацию. Оценивать финансовые проблемы. Применять	Решение ситуативных и проблемных задач Беседа/ практическая работа/игра	Комплекс «Пицца с большой скидкой» ( <a href="http://skiv.instrao.ru/">http://skiv.instrao.ru/</a> ) «Вымогатели в социальных сетях»: образовательный
-----	--	---	---	--	---	---

	в			финансовые знания		ресурс издательства «Просвещение» ( <a href="https://media.prosv.ru/func/">https://media.prosv.ru/func/</a> )
<b>№</b>	<b>Тема</b>	<b>Кол-во часов</b>	<b>Основное содержание</b>	<b>Основные виды деятельности</b>	<b>Формы проведения занятий</b>	<b>Электронные (цифровые) образовательные ресурсы</b>

24.	Самое главное о правилах безопасного финансового поведения	1	Финансовая безопасность Финансовый риск Правила безопасного финансового поведения	Выявлять и анализировать финансовую информацию. Оценивать финансовые проблемы. Применять финансовые знания	Решение ситуативных и проблемных задач Беседа/ Практическая работа/ диспут/игра-кейс	Комплекс «Билеты на концерт» (2020) ( <a href="http://skiv.instrao.ru/">http://skiv.instrao.ru/</a> )
-----	--	---	---	--	---	---

**Интегрированные занятия: Финансовая грамотность+ Математика (2 ч)**

25-26.	«Покупать, но по сторонам не зевать» «Акции и распродажи»	2	<p>Финансовая грамотность: Финансовая безопасность Правила безопасного финансового поведения Подведение итогов изучения раздела Рефлексия Математическая грамотность: Зависимость «цена – количество – стоимость», Вычисления с десятичными и обыкновенными дробями, Вычисление процентов</p>	<p>Финансовая грамотность: Выявлять и анализировать финансовую информацию. Оценивать финансовые проблемы. Применять финансовые знания. Математическая грамотность: Извлекать информацию (из текста, таблицы, диаграммы), Распознавать математические объекты,</p>	<p>Решение ситуативных и проблемных задач Беседа/ Игра, групповая работа, индивидуальная работа</p>	<p>«Акция в интернет-магазине», «Акция в магазине косметики», «Предпраздничная распродажа» (<a href="http://skiv.instrao.ru">http://skiv.instrao.ru</a>) «Сервис частных объявления» образовательный ресурс издательства «Просвещение» (<a href="https://media.prosv.ru/func/">https://media.prosv.ru/func/</a>)</p>
--------	--	---	---	---	---	--

				Устанавливать и использовать зависимости между величинами, данными, Предлагать и обсуждать способы решения, Прикидывать, оценивать, вычислять результат		
--	--	--	--	--	--	--

**Модуль 6: Глобальные компетенции «Роскошь общения. Ты, я, мы отвечаем за планету. Мы учимся преодолевать проблемы в общении и вместе решать глобальные проблемы» (5 ч)**

27.	С чем могут быть связаны проблем	1	Межкультурное взаимодействие: необходимость межкультурного диалога. Культура	Анализировать ситуации межкультурного диалога. Выявлять и	Беседа / обсуждение / игровая деятельность / решение	Ситуации «Семейные ценности», «Школьная жизнь»
-----	----------------------------------	---	--	---	--	--

	ы в общении		и диалог культур. Роль семьи и школы в жизни общества, в формировании культуры общения между представителями разных народов	оценивать различные мнения и точки зрения в межкультурном диалоге. Аргументировать свое мнение по вопросам межкультурного взаимодействия. Объяснять причины непонимания в межкультурном диалоге.	познавательных задач и разбор ситуаций	Демонстрационный вариант 2019 ( <a href="http://skiv.instrao.ru">http://skiv.instrao.ru</a> )
<b>№</b>	<b>Наименование раздела, тема</b>	<b>Кол-во часов</b>	<b>Программное содержание</b>	<b>Характеристики деятельности обучающегося</b>	<b>Форма проведения урока</b>	<b>Образовательные ресурсы, включая электронные (цифровые)</b>
				Оценивать последствия		



				эффективного и неэффективного межкультурного диалога		
28.	Общаемся в школе, соблюдая свои интересы и интересы друга	1	Межкультурное взаимодействие: успешное и уважительное взаимодействие между людьми, действия в интересах коллектива.	Определять стратегии поведения в результате анализа ситуаций, связанных с противоречиями во взаимодействии между людьми. Оценивать действия людей в конфликтных ситуациях, предлагать пути разрешения конфликтов	Беседа / обсуждение / игровая деятельность / решение познавательных задач и разбор ситуаций	Ситуации «Кто пойдет в поход», «Дай списать» ( <a href="http://skiv.instrao.ru">http://skiv.instrao.ru</a> )

29.	Прошлое и будущее: причины и способы решения глобальных проблем	1	Глобальные проблемы как следствие глобализации. Изменение климата, экологические и демографические проблемы	Объяснять ситуации, связанные с глобальным изменением климата, экологическими и демографическими проблемами. Приводить примеры и	Дискуссия / решение познавательных задач и разбор ситуаций	Ситуации «Нам не страшен гололед», «Деревья в городе», «Изменение климата» Демонстрационный вариант 2019 ( <a href="http://skiv.instrao.ru">http://skiv.instrao.ru</a> )
				давать оценку действиям, которые усиливают проявление или предотвращают глобальные проблемы		Открытый банк заданий 2020 Ситуация «Изменения в Зедландии» Ситуация «Выбрасываем продукты или голодаем»
30-	Действие	2	Глобальные	Анализировать	Беседа /	Ситуации

31.	м для будущег о: участвуе м в изменен ии экологич еской ситуации . Выбирае м професс ию		проблемы: возможности и роль каждого человека в преодолении воздействия глобальных проблем или в их решении. Проблемы прав человека в современном мире.	возможности и пределы возможностей воздействия одного человека на решение глобальных проблем. Выявлять и оценивать различные мнения и точки зрения о преодолении последствий глобализации, о возможности участия каждого в решении глобальных проблем.	обсуждение / решение познавательн ых задач и разбор ситуаций	«Выбираем профессию», «Экологичная обувь», «Дети должны мечтать, а не работать в поле» ( <a href="http://skiv.instrao.ru">http://skiv.instrao.ru</a> ) «Образование в мире: право и бизнес»: образовательный ресурс издательства «Просвещение» ( <a href="https://media.prosv.ru/func/">https://media.prosv.ru/func/</a> ) Ситуация «Образование в мире: право и бизнес»: Глобальные
-----	--	--	---	--	---	--

						компетенции. Сборник эталонных заданий. Выпуск 1.
<b>№</b>	<b>Наименование раздела, тема</b>	<b>Кол-во часов</b>	<b>Программное содержание</b>	<b>Характеристика деятельности обучающегося</b>	<b>Форма проведения урока</b>	<b>Образовательные ресурсы, включая электронные (цифровые)</b>

**Подведение итогов программы. Рефлексивное занятие 2.**

32.	Подведение итогов программы. Самооценка результатов деятельности на занятиях	1	Оценка (самооценка) уровня сформированности функциональной грамотности по шести составляющим. Обсуждение возможных действий, направленных на	Оценивать результаты своей деятельности. Аргументировать и обосновывать свою позицию. Осуществлять сотрудничество со сверстниками. Учитывать разные мнения.	Групповая работа	Для конкретизации проявления сформированности отдельных уровней ФГ используются примеры заданий разного уровня ФГ ( <a href="http://skiv.instrao.ru/">http://skiv.instrao.ru/</a> )
-----	--	---	--	---	------------------	---

			повышение уровня ФГ отдельных учащихся и группы в целом.			
33.	Итогово е занятие	1	Демонстрация итогов внеурочных занятий по ФГ (открытое мероприятие для школы и родителей).	Решение практичес-ких задач, успешное межличностного общение в совместной деятельности, активное участие в кол-лективных учебно- исследовательс-к их, проектных и других творческих работах. Просмотр слайд- шоу с фотографиями и видео,	Театрализова нное представлен ие, фестиваль, выставка работ	

				<p>сделанными пе-да-гогами и детьми во время занятий. Благодарности друг другу за совместную работу.</p>		

## 8 КЛАСС

№	Тема	Кол-во часов	Основное содержание	Основные виды деятельности	Формы проведения занятий	Электронные (цифровые) образовательные ресурсы
<b>Введение в курс «Функциональная грамотность» для учащихся 8 класса.</b>						
1.	Введение	1	Знакомство участников программы. Обсуждение понятий «функциональная грамотность», «составляющие функциональной грамотности (читательская, математическая, естественно-научная, финансовая грамотность,	Развить мотивацию к целенаправленной социально значимой деятельности; стремление быть полезным, интерес к социальному сотрудничеству; Сформировать внутреннюю позиции личности как особого	Игры и упражнения, помогающие объединить участников программы, которые будут посещать занятия. Беседа, работа в группах, планирование работы.	Портал Российской электронной школы ( <a href="https://fg.reshe.edu.ru/">https://fg.reshe.edu.ru/</a> ) Портал ФГБНУ ИСРО РАО, Сетевой комплекс информационного взаимодействия субъектов Российской Федерации в проекте «Мониторинг

			глобальные компетенции, креативное мышление). Ожидания каждого школьника и группы в целом от совместной работы. Обсуждение планов и организации работы в рамках программы.	ценностного отношения к себе, окружающим людям и жизни в целом; Сформировать установку на активное участие в решении практических задач, осознанием важности образования на протяжении всей жизни для успеш		формирования функциональной грамотности учащихся» ( <a href="http://skiv.instrao.ru/">http://skiv.instrao.ru/</a> ); Материалы из пособий «Функциональная грамотность. Учимся для жизни» издательства «Просвещение»
<b>№</b>	<b>Наименование раздела, тема</b>	<b>Кол-во часов</b>	<b>Программное содержание</b>	<b>Характеристик а деятельности обучающегося</b>	<b>Форма проведения урока</b>	<b>Образовательные ресурсы, включая электронные (цифровые)</b>
				ной		Материалы



				профессионально й деятельности и развитием необходимых умений; Приобрести опыт успешного межличностного общения; готовность к разнообразной совместной деятельности, активное участие в коллективных учебно- исследовательск их, проектных и других творческих работах		образовательного ресурса издательства «Просвещение» ( <a href="https://media.prosv.ru/func/">https://media.prosv          .ru/func/</a> )
--	--	--	--	--	--	---

**Модуль 1: Читательская грамотность: «Шаг за пределы текста: пробуем действовать» (5**

ч)						
2-3.	Человек и книга	2	Особенности чтения и понимания электронных текстов	Использовать информацию из текста для различных целей	Практикум в компьютерном классе	«Книга из интернета» ( <a href="http://skiv.instrao.ru">http://skiv.instrao.ru</a> ) «Милорд»: образовательный ресурс издательства «Просвещение» ( <a href="https://media.prosv.ru/func/">https://media.prosv.ru/func/</a> )
4-5.	Познание	2	Научная информация: анализ и оценка	Использовать информацию из текста для различных целей	Конференция	«Исчезающая пища. Бананы»: образовательный ресурс издательства «Просвещение» ( <a href="https://media.prosv.ru/func/">https://media.prosv.ru/func/</a> ) «Исчезающая пища»:

						<p>(Читательская грамотность. Сборник эталонных заданий. Выпуск 2. Учеб. пособие для общеобразоват. организаций. В 2-х ч. Часть 2. – Москва, Санкт-Петербург: «Просвещение», 2021). «Новости» (<a href="http://skiv.instrao.ru">http://skiv.instrao.ru</a>)</p>
6.	Смысл жизни (я и моя жизнь)	1	Художественный текст как средство осмысления действительности	Интегрировать и интерпретировать информацию	Творческая лаборатория	<p>«За тенью» (<a href="http://skiv.instrao.ru">http://skiv.instrao.ru</a>) «Зачем?»: образовательный ресурс</p>

						издательства «Просвещение» ( <a href="https://media.prosv.ru/func/">https://media.prosv.ru/func/</a> )
<b>№</b>	<b>Наименование раздела, тема</b>	<b>Кол-во часов</b>	<b>Программное содержание</b>	<b>Характеристика деятельности обучающегося</b>	<b>Форма проведения урока</b>	<b>Образовательные ресурсы, включая электронные (цифровые)</b>

**Модуль 2: Естественно-научная грамотность: «Как применяют знания?» (5 ч)**

7-8.	Наука и технологии	2	Выполнение заданий «Поехали на водороде» и «На всех парусах»	Объяснение принципов действия технологий. Выдвижение идей по использованию знаний для разработки и совершенствования технологий.	Работа индивидуально или в парах. Обсуждение результатов выполнения заданий.	«Поехали на водороде»: образовательный ресурс издательства «Просвещение» ( <a href="https://media.prosv.ru/func/">https://media.prosv.ru/func/</a> ) Естественно-научная грамотность. Сборник
------	--------------------	---	--	--	--	--

						эталонных заданий. Выпуск 2: учеб. пособие для общеобразовательных организаций / под ред. Г. С. Ковалевой, А. Ю. Пентина. — М. ; СПб. : Просвещение, 2021. Портал РЭШ ( <a href="https://fg.reshe.edu.ru">https://fg.reshe.edu.ru</a> )
9.	Мир живого	1	Выполнение задания «Что вы знаете о клонах?»	Объяснение происходящих процессов на основе полученных новых знаний. Анализ методов исследования и интерпретация	Работа индивидуально или в парах. Обсуждение результатов выполнения заданий.	Естественно-научная грамотность. Сборник эталонных заданий. Выпуск 2: учеб. пособие для общеобразователь

						ных организаций /
				результатов экспериментов.		под ред. Г. С. Ковалёвой, А. Ю. Пентина. — М. ; СПб. : Просвещение, 2021.
10.	Вещества, которые нас окружают	1	Выполнение задания «От газировки к «газированному» океану»	Получение выводов на основе интерпретации данных (табличных, числовых), построение рассуждений. Проведение простых исследований и анализ их результатов.	Работа в парах или группах. Презентация результатов выполнения заданий.	«Углекислый газ: от газировки к «газированному» океану»: образовательный ресурс издательства «Просвещение» ( <a href="https://media.prosv.ru/func/">https://media.prosv.ru/func/</a> ) Естественно-научная грамотность. Сборник эталонных

						заданий. Выпуск 2: учеб. пособие для общеобразовательных организаций / под ред. Г. С. Ковалёвой, А. Ю. Пентина. — М. ; СПб. : Просвещение, 2021.
11..	Наше здоровье	1	Выполнение задания «Экстремальные профессии»	Объяснение происходящих процессов. Анализ методов исследования и интерпретация результатов экспериментов.	Работа индивидуально или в парах. Обсуждение результатов выполнения заданий.	Сетевой комплекс информационного взаимодействия субъектов Российской Федерации в проекте «Мониторинг формирования
<b>№</b>	<b>Тема</b>	<b>Кол-во</b>	<b>Основное содержание</b>	<b>Основные виды деятельности</b>	<b>Формы проведения</b>	<b>Электронные (цифровые)</b>

		<b>часо в</b>			<b>занятий</b>	<b>образовательные ресурсы</b>
						функциональной грамотности учащихся» ( <a href="http://skiv.instrao.ru">http://skiv.instrao.ru</a> )

**Модуль 3: Креативное мышление «Проявляем креативность на уроках, в школе и в жизни» (5 ч)**

12.	Креативность в учебных ситуациях и ситуациях социального взаимодействия	1	Анализ моделей и ситуаций. Модели заданий: тематика и названия, слоганы, имена героев схемы, опорные конспекты, социальные инициативы и взаимодействия	Совместное чтение текста заданий. Маркировка текста с целью выделения главного. Совместная деятельность по анализу предложенных ситуаций.	Работа в парах и малых группах над различными комплексными заданиями. Презентация результатов обсуждения и подведение	Портал ИСПО РАО ( <a href="http://skiv.instrao.ru">http://skiv.instrao.ru</a> ) Комплексные задания 8 кл., Название книги, 8 кл., Рекламный слоган, 8 кл., Фанфик, 8 кл., Лесные
-----	---	---	--	---	--	---



			изобретательство и рационализаторс тво.	Выдвижение идей и обсуждение различных способов проявления креативности в ситуациях: создания сюжетов и сценариев, создания эмблем, плакатов, постеров и других аналогичных рисунков,	итогов	пожары 8 кл., Быть чуткими 7 кл., Одни дома
				решения экологических проблем (ресурсо- и энергосбережен		

				ия, утилизации и переработки и др.), выдвижения гипотез.		
13.	Выдвижение разнообразных идей.	1	Выдвижение разнообразных идей. Проявляем гибкость и беглость мышления при решении школьных проблем. Использование имеющихся знаний для креативного решения учебных проблем.	Совместное чтение текста заданий. Маркировка текста с целью выделения основных требований. Совместная деятельность по анализу предложенных ситуаций и сюжетов. Моделирование ситуаций, требующих	Работа в парах и малых группах. Презентация результатов обсуждения и подведение итогов	Портал ИСРО РАО ( <a href="http://skiv.instrao.ru">http://skiv.instrao.ru</a> ) Комплексные задания (задания на выдвижение разнообразных идей, оценку и отбор идей) 8 кл., Говорящие имена, 8 кл., Система, 8 кл., Литературные места России, 8 кл., Вращение

				<p>применения дивергентного мышления. Примеры: Описание областей применимости, Выявление разных точек зрения Преобразование утверждений, например,</p>		<p>Земли, 8 кл., Зоопарк, Креативное мышление, выпуск 2, Просвещение, 8 кл., Теплопередача</p>
<b>№</b>	<b>Наименование раздела, тема</b>	<b>Кол-во часов</b>	<b>Программное содержание</b>	<b>Характеристика деятельности обучающегося</b>	<b>Форма проведения урока</b>	<b>Образовательные ресурсы, включая электронные (цифровые)</b>
				«Скажи по-другому», Поиск альтернатив, Поиск связей и отношений		«Транспорт будущего»: образовательный ресурс издательства

				<p>Подведение итогов:  – для ответа на какие вопросы на уроке обычно требуется выдвижение разнообразных идей? (Кому нужно/важно это знание? Где это применяется? Как это связано с ...? И т.п.)</p>		<p>«Просвещение»  (<a href="https://media.prosv.ru/func/">https://media.prosv.ru/func/</a>)</p>
14.	Выдвижение креативных идей и их доработка.	1	Оригинальность и проработанность. Обсуждение проблемы: Когда на уроке мне помогла креативность?	<p>Совместное чтение текста заданий.  Маркировка текста с целью выделения основных требований.</p>	<p>Работа в малых группах по поиску аналогий, связей, ассоциаций  Работа в</p>	<p>Портал ИСРО РАО  <a href="http://skiv.instrao.ru">http://skiv.instrao.ru</a>  Комплексные задания (задания на выдвижение креативных идей, доработку идей)</p>

				Совместная деятельность по анализу предложенных ситуаций.	парах и малых группах по анализу и моделированию ситуаций,	8 кл., Говорящие имена,
				Моделируем ситуацию: как можно проявить креативность при выполнении задания? Моделирование ситуаций, требующих применения креативного мышления при изучении нового материала. Примеры: Описание	по подведению итогов. Презентация результатов обсуждения	8 кл., Система, 8 кл., Литературные места России, 8 кл., Вращение Земли, 8 кл., Зоопарк, Креативное мышление, выпуск 2, Просвещение, 8 кл., Теплопередача «Реклама чтения»: образовательный ресурс

				свойств изучаемого объекта с опорой на воображение, Преобразование утверждений, Проверка утверждений «на прочность», определение границ применимости, Выявление главного, Представление результатов, Поиск связей и отношений		издательства «Просвещение» ( <a href="https://media.prosv.ru/func/">https://media.prosv.ru/func/</a> )
<b>№</b>	<b>Наименование раздела, тема</b>	<b>Кол-во часов</b>	<b>Программное содержание</b>	<b>Характеристика деятельности обучающегося</b>	<b>Форма проведения урока</b>	<b>Образовательные ресурсы, включая электронные</b>

						(цифровые)
--	--	--	--	--	--	------------

		В				ресурсы
--	--	---	--	--	--	---------

				<p>Подведение итогов: – для ответа на какие вопросы на уроке обычно требуется выдвигать креативные идеи? (Какой ответ напрашивается? А как еще можно рассуждать? Какой другой ответ можно дать?) - для ответа на какие вопросы на уроке обычно требуется доработка идей? (Удобно ли это решение? Можно</p>		
--	--	--	--	--	--	--



				ли сделать лучше/ быстрее / экономнее ...?)		
15.	От выдвижения до доработки и идей	1	Использование навыков креативного мышления для создания продукта.	Выполнение проекта на основе комплексного задания (по выбору учителя): конкурс идей «Знакомимся с эпохой писателя»,	Работа в малых группах Презентация результатов обсуждения	Портал ИСРО РАО ( <a href="http://skiv.instrao.ru">http://skiv.instrao.ru</a> ) По выбору учителя 8 кл., Литературные места России 7 кл., Нужный предмет,
				социальное проектирование . «Как я вижу свое будущее?», подготовка и проведение социально значимого		8 кл., Лесные пожары, 8 кл., Зоопарк. Креативное мышление, выпуск 2, Просвещение, 8 кл., Вращение Земли,

				<p>мероприятия (например, охраны лесов от пожаров), подготовка и проведение классного часа для младших подростков «Физика/биология ... в твоей жизни», планирование и организация системы мероприятий по помощи в учебе.</p>		7 кл., Поможем друг другу
16.	Диагностика и рефлексия.	1	Креативное мышление. Диагностическая работа для 8	Выполнение итоговой работы. Обсуждение результатов.	Индивидуальная работа. Работа в парах.	Портал РЭШ ( <a href="https://fg.reshe.edu.ru">https://fg.reshe.edu.ru</a> ) Портал ИСРО

	Самооценка		класса.	Взаимо- и самооценка результатов выполнения		РАО ( <a href="http://skiv.instrao.ru">http://skiv.instrao.ru</a> ) Диагностическая работа для 8 класса.
<b>№</b>	<b>Наименование раздела, тема</b>	<b>Кол-во часов</b>	<b>Программное содержание</b>	<b>Характеристика деятельности обучающегося</b>	<b>Форма проведения урока</b>	<b>Образовательные ресурсы, включая электронные (цифровые)</b>
						Креативное мышление. Вариант 1. Пока не пришла мама Вариант 2. Космос в повседневной жизни
<b>Подведение итогов первой части программы: Рефлексивное занятие 1.</b>						
17.	Подведение	1	Самооценка уверенности при	Оценивать результаты своей	Беседа	Приложение

	итогов первой части программы. Самооценка результатов деятельности на занятиях		решении жизненных проблем. Обсуждение результатов самооценки с целью достижения большей уверенности при решении задач по функциональной грамотности.	деятельности. Аргументировать и обосновывать свою позицию. Задавать вопросы, необходимые для организации собственной деятельности. Предлагать варианты решений поставленной проблемы.		
--	--	--	--	---	--	--

#### **Модуль 4: Математическая грамотность: «Математика в окружающем мире» (4 ч)**

18.	В профессиях	1	Геометрические фигуры, взаимное расположение фигур, Числовые закономерности, Дроби	Извлекать информацию (из текста, таблицы, диаграммы). Распознавать математические	Беседа, групповая работа, индивидуальная работа, практическая	«Формат книги» ( <a href="http://skiv.instrao.ru/">http://skiv.instrao.ru/</a> ) «Площади интересных фигур»:
-----	--------------	---	--	---	---	---

				объекты. Описывать ход и результаты действий. Предлагать и обсуждать способы решения.	работа (моделирова ние)	образовательный ресурс издательства «Просвещение» ( <a href="https://media.prosv.ru/func/">https://media.prosv .ru/func/</a> )
19.	В обществ енной жизни	1	Перебор возможных вариантов. Множества. Числовые выражения и неравенства. Геометрические фигуры, измерение длин и расстояний	Прикидывать, оценивать, вычислять результат. Устанавливать и использовать зависимости между величинами, данными.	Групповая работа, индивидуаль ная работа, мозговой штурм	«Доставка обеда», «Столики в кафе» ( <a href="http://skiv.instrao.ru/">http://skiv.instrao.r u/</a> ) «Абитуриент»: образовательный ресурс издательства «Просвещение» ( <a href="https://media.prosv.ru/func/">https://media.prosv .ru/func/</a> )
20.	В обществ енной жизни	1	Статистические характеристики. Представление данных (таблица). Вычисления с	Читать, записывать, сравнивать математические объекты (числа,	Беседа, групповая работа, индивидуаль ная работа,	«Пассажиропоток аэропортов» ( <a href="http://skiv.instrao.ru/">http://skiv.instrao.r u/</a> ) «Аренда

			рациональными числами	величины, фигуры). Применять правила, свойства (вычислений, нахождения результата). Применять	исследования источников информации, презентация (инфографика)	автомобиля»: образовательный ресурс издательства «Просвещение» ( <a href="https://media.prosv.ru/func/">https://media.prosv.ru/func/</a> )
21.	В профессиях	1	Геометрические фигуры и их свойства (треугольник, прямоугольник), Измерение геометрических	приемы проверки результата. Интерпретировать ответ, данные. Выдвигать и обосновывать гипотезу. Формулировать обобщения и выводы. Распознавать истинные и	Беседа, групповая работа, индивидуальная работа, практическая	«Освещение зимнего сада» ( <a href="http://skiv.instrao.ru/">http://skiv.instrao.ru/</a> )

№	Наименование раздела, тема	Кол-во часов	Программное содержание	Характеристика деятельности обучающегося	Форма проведения урока	Образовательные ресурсы, включая электронные (цифровые)
21.			величин, Тригонометрические соотношения в прямоугольном треугольнике	ложные высказывания об объектах. Строить высказывания. Приводить примеры и контрпримеры. Выявлять сходства и различия объектов. Измерять объекты. Конструировать математические отношения. Моделировать	работа (моделирование), презентация (техническое задание, смета)	РЭШ: «Установка зенитных фонарей» «Молодые ученые»: образовательный ресурс издательства «Просвещение» ( <a href="https://media.prosv.ru/func/">https://media.prosv.ru/func/</a> )

				ситуацию математически. Наблюдать и проводить аналогии.		
--	--	--	--	---	--	--

**Модуль 5: Финансовая грамотность: «Основы финансового успеха» (4 ч)**

22.	Финансовые риски и взвешенные решения	1	Финансовый риск Инвестиции Инфляция и ее последствия. Виды инвестирования Ценные бумаги: акции, облигации. Что является грамотным финансовым решением?	Выявлять и анализировать финансовую информацию. Оценивать финансовые проблемы. Применять финансовые знания. Обосновывать финансовое решение.	Решение ситуативных и проблемных задач Беседа/ ролевая игра/ дебаты	Акция или облигация ( <a href="http://skiv.instrao.ru/">http://skiv.instrao.ru/</a> )
23.	Делаем финансы	1	Банк как финансовый	Выявлять и анализировать	Решение ситуативных	«Как приумножить накопления»



	вые вложени я: как приумно жить и не потерять		институт, инфляция и ее последствия: виды банковских вкладов, кредит, банковские проценты, источники банковской прибыли, банковский договор. Правила пользования различными банковскими продуктами	финансовую информацию. Оценивать финансовые проблемы. Применять финансовые знания. Обосновывать финансовое решение.	и проблемных задач. Беседа / практическая работа /игра / дискуссия	( <a href="http://skiv.instrao.ru">http://skiv.instrao.ru</a> ) «Как накопить деньги»: образовательный ресурс издательства «Просвещение» ( <a href="https://media.prosv.ru/func/">https://media.prosv.ru/func/</a> )
24.	Уменьш аем финансо вые риски: что и как	1	Страховая компания как финансовый институт; виды страхования; страховой полис.	Выявлять и анализировать финансовую информацию. Оценивать финансовые	Решение ситуативных и проблемных задач. Беседа /	«Страховка для спортсмена» ( <a href="http://skiv.instrao.ru">http://skiv.instrao.ru</a> ) «Медицинская страховка»,

	можем страхова ть			проблемы. Применять финансовые знания. Обосновывать финансовое решение.	практическая работа / ролевая игра / дискуссия / дебаты	«Страхование здоровья»: образовательный ресурс издательства «Просвещение» ( <a href="https://media.prosv.ru/func/">https://media.prosv. ru/func/</a> )
25.	Самое главное о сбереже ниях и накоплен иях	1	Сбережения и накопления: общее и разница Правила рациональных сбережений и накоплений	Выявлять и анализировать финансовую информацию. Оценивать финансовые проблемы. Применять финансовые знания. Обосновывать финансовое решение.	Решение ситуативных и проблемных задач Беседа / практическая работа / игра	«Инвестиции» ( <a href="http://skiv.instrao.ru/">http://skiv.instrao.r u/</a> ) «Сокращение расходов»: образовательный ресурс издательства «Просвещение» ( <a href="https://media.prosv.ru/func/">https://media.prosv .ru/func/</a> )
<b>№</b>	<b>Наимено вание</b>	<b>Кол- во</b>	<b>Программное содержание</b>	<b>Характеристик а</b>	<b>Форма проведения</b>	<b>Образовательные ресурсы,</b>

	<b>раздела, тема</b>	<b>часо в</b>		<b>деятельности обучающегося</b>	<b>урока</b>	<b>включая электронные (цифровые)</b>
--	--------------------------	-------------------	--	--------------------------------------	--------------	---

		<b>во часо в</b>	<b>содержание</b>	<b>деятельности</b>	<b>проведения занятий</b>	<b>(цифровые) образовательные ресурсы</b>
--	--	--------------------------	-------------------	---------------------	-------------------------------	---

**Интегрированные занятия: Финансовая грамотность+ Математика (2 ч)**

26-27.	«Сосчитать, после не хлопотать» «Сберегательные вклады»	2	<p>Финансовая грамотность: Финансовый рынок и посредники. Финансовый риск. Грамотное финансовое решение. Математическая грамотность: Зависимость «цена – количество-стоимость». Действия с числами и величинами. Вычисление</p>	<p>Финансовая грамотность: Выявлять и анализировать финансовую информацию. Оценивать финансовые проблемы. Применять финансовые знания. Обосновывать финансовое решение. Математическая грамотность: Извлекать</p>	<p>Решение ситуативных и проблемных задач Беседа / практическая работа / игра групповая работа, индивидуальная работа</p>	<p>«Где взять деньги?», «Как взять кредит и не разориться?» (<a href="http://skiv.instrao.ru/">http://skiv.instrao.ru/</a>) «Сберегательные вклады» (<a href="https://instrao.ru/">https://instrao.ru/</a>) «Банковский кредит»: образовательный ресурс издательства «Просвещение» (<a href="https://media.prosv.ru/func/">https://media.prosv.ru/func/</a>)</p>
--------	--	---	---	---	---	--

			процентов. Вычисление процента от числа и числа по его проценту	информацию (из текста, таблицы, диаграммы). Распознавать математические объекты. Моделировать ситуацию математически.		
				Устанавливать и использовать зависимости между величинами, данными. Предлагать и обсуждать способы решения. Прикидывать, оценивать,		

				вычислять результат		
<b>Модуль 6: Глобальные компетенции «Роскошь общения. Ты, я, мы отвечаем за планету Мы живем в обществе: соблюдаем нормы общения и действуем для будущего» (5 ч)</b>						
28.	Социальные нормы – основа общения	1	Что такое стереотипы и как они проявляются в нашей жизни.	Анализировать примеры социального взаимодействия, связанного с соблюдением или нарушением социальных норм, со стереотипами. Выявлять и оценивать различные мнения и точки зрения о необходимости соблюдения семейных и	Беседа / обсуждение / решение познавательных задач и разбор ситуаций	Ситуации «Поговорим вежливо», «Пост хвастовства», «Самоуправление в школе», «Рождение детей и СМИ» ( <a href="http://skiv.instrao.ru/">http://skiv.instrao.ru/</a> ) «Новый ученик»: Глобальные компетенции. Сборник эталонных заданий. Выпуск 2.

				общественных традиций. Аргументировать		
<b>№</b>	<b>Наименование раздела, тема</b>	<b>Кол-во часов</b>	<b>Программное содержание</b>	<b>Характеристика деятельности обучающегося</b>	<b>Форма проведения урока</b>	<b>Образовательные ресурсы, включая электронные (цифровые)</b>
				свое мнение о роли традиций в поддержании культурного многообразия. Оценивать риски и последствия отказа от соблюдения традиций.		«Новый ученик»: образовательный ресурс издательства «Просвещение» ( <a href="https://media.prosv.ru/func/">https://media.prosv.ru/func/</a> )
29-30.	Общаемся со старшим	2	Межкультурное взаимодействие: роль и причины	Определять стратегии поведения в	Дискуссия / решение познавательн	Ситуации «Связь поколений», «Детская

	и и с младши ми. Общаемс я «по правила м» и достигае м общих целей		противоречий в межкультурном взаимодействии. Проблемы различных социальных групп в современном мире. Демографические группы. Миграция и мигранты	конфликтных социальных взаимодействиях . Выявлять и оценивать различные мнения и точки зрения о причинах конфликтных ситуаций.	ых задач и разбор ситуаций	площадка» ( <a href="http://skiv.instrao.ru/">http://skiv.instrao.ru/</a> ) «Миграции и мигранты»: образовательный ресурс издательства «Просвещение» ( <a href="https://media.prosv.ru/func/">https://media.prosv.ru/func/</a> ) Ситуация «Миграция и мигранты» Глобальные компетенции. Сборник эталонных заданий. Выпуск 2.
31.	Прошлое и будущее:	1	Глобальные проблемы: причины	Выявлять и оценивать различные	Обсуждение информации, предложенно	«Африка как зеркало глобальных



	причины и способы решения глобальных проблем		возникновения, особенности проявления в различных регионах Земли.	мнения и точки зрения, связанные с проявлением глобальных проблем в различных регионах Земли. Объяснять сложные региональные ситуации и проблемы. Оценивать действия по преодолению сложных ситуаций и их последствий	й руководитель занятия / решение познавательных задач и разбор ситуаций	проблем», «Цивилизация и мусор»: образовательный ресурс издательства «Просвещение» ( <a href="https://media.prosv.ru/func/">https://media.prosv.ru/func/</a> ) Ситуации «Африка как зеркало глобальных проблем», «Цивилизация и мусор» Глобальные компетенции. Сборник эталонных заданий. Выпуск 2. Ситуации «Леса или
--	--	--	---	---	---	--

						сельскохозяйственные уголья», «Озелененные территории», «Пластик, о котором все знают» ( <a href="http://skiv.instrao.ru/">http://skiv.instrao.ru/</a> )
32.	Действующие для будущего: сохраняемые природные ресурсы	1	Глобальные проблемы: концепция устойчивого развития и решение глобальных проблем. Сущность концепции устойчивого развития.	Объяснять сложные ситуации и проблемы, связанные с устойчивым развитием. Аргументировать свое мнение о возмож	Обсуждение информации, предложенной руководителем занятия / решение познавательных	«Глобальные проблемы и ценности устойчивого развития», «Чистая вода»: образовательный ресурс издательства «Просвещение»
<b>№</b>	<b>Наименование раздела, тема</b>	<b>Кол-во часов</b>	<b>Программное содержание</b>	<b>Характеристики деятельности обучающегося</b>	<b>Форма проведения урока</b>	<b>Образовательные ресурсы, включая электронные</b>

						<b>(цифровые)</b>
--	--	--	--	--	--	-------------------

		<b>В</b>				<b>ресурсы</b>
--	--	----------	--	--	--	----------------

			<p>Возможности решения глобальных проблем на примерах энергетической и сырьевой проблем</p>	<p>ности преодоления энергетической и сырьевой глобальных проблем. Оценивать действия людей и сообществ с позиций достижения устойчивого развития</p>	<p>задач и разбор ситуаций</p>	<p>(<a href="https://media.prosv.ru/func/">https://media.prosv.ru/func/</a>)  «Глобальные проблемы и ценности устойчивого развития»: Глобальные компетенции. Сборник эталонных заданий. Выпуск 2. Стр. 12–16. Ситуации «Шопоголик», «Бензин или метан», «Цель № 7», «Энергетическая проблема», «Этичное</p>
--	--	--	---	---	--------------------------------	---

						производство и потребление» ( <a href="http://skiv.instrao.ru/">http://skiv.instrao.ru/</a> )
--	--	--	--	--	--	---

### **Подведение итогов программы. Рефлексивное занятие 2.**

33.	Подведение итогов программы. Самооценка результатов	1	Оценка (самооценка) уровня сформированности функциональной грамотности по шести составляющим. Обсуждение возможных	Оценивать результаты своей деятельности. Аргументировать и обосновывать свою позицию. Осуществлять сотрудничество	Групповая работа	Для конкретизации проявления сформированности отдельных уровней ФГ используются примеры заданий разного уровня ФГ
	деятельности на занятиях		действий, направленных на повышение уровня ФГ отдельных учащихся и группы в целом.	со сверстниками. Учитывать разные мнения.		( <a href="http://skiv.instrao.ru/">http://skiv.instrao.ru/</a> )

34.	Итоговое занятие	1	Демонстрация итогов внеурочных занятий по ФГ (открытое мероприятие для школы и родителей).	Решение практических задач, успешное межличностное общение в совместной деятельности, активное участие в коллективных учебно-исследовательских, проектных и других творческих работах. Просмотр слайд-шоу с фотографиями и видео, сделанными педагогами и детьми во время занятий.	Театрализованное представление, фестиваль, выставка работ	
-----	------------------	---	--	--	---	--

				Благодарности друг другу за совместную работу.		

## 9 КЛАСС

№	Наименование раздела, тема	Кол-во часов	Программное содержание	Характеристика деятельности обучающегося	Форма проведения урока	Образовательные ресурсы, включая электронные (цифровые)
<b>Введение в курс «Функциональная грамотность» для учащихся 9 класса.</b>						
1.	Введение	1	Знакомство участников программы. Обсуждение понятий «функциональная грамотность», «составляющие функциональной	Развить мотивацию к целенаправленной социальной значимой деятельности; стремление быть полезным, интерес к	Игры и упражнения, помогающие объединить участников программы, которые будут посещать	Портал Российской электронной школы ( <a href="https://fg.reshe.edu.ru/">https://fg.reshe.edu.ru/</a> ) Портал ФГБНУ ИСРО РАО, Сетевой комплекс

			<p>грамотности (читательская, математическая, естественно-научная, финансовая грамотность, глобальные компетенции, креативное мышление). Ожидания каждого школьника и группы в целом от совместной работы. Обсуждение планов и организации работы в рамках программы.</p>	<p>социальному сотрудничеству. Сформировать внутреннюю позиции личности как особого ценностного отношения к себе, окружающим людям и жизни в целом. Сформировать установку на активное участие в решении практических задач, осознанием важности образования на протяжении всей</p>	<p>занятия. Беседа, работа в группах, планирование работы.</p>	<p>информационного взаимодействия субъектов Российской Федерации в проекте «Мониторинг формирования функциональной грамотности учащихся» (<a href="http://skiv.instrao.ru/">http://skiv.instrao.ru/</a>) Материалы образовательного ресурса издательства «Просвещение» (<a href="https://media.prosv.ru/func/">https://media.prosv.ru/func/</a>)</p>
--	--	--	---	---	--	--



				жизни для успеш-		
				ной профессионально й деятельности и развитием необходимых умений. Приобрести опыт успешного межличностного общения; готовность к разнообразной совместной деятельности, активное участие в коллективных учебно- исследовательск их, проектных и других		Материалы из пособий «Функциональная грамотность. Учимся для жизни» издательства «Просвещение»

				творческих работах.		
<b>Модуль 1: Читательская грамотность: «События и факты с разных точек зрения» (5 ч)</b>						
2.	Смысл жизни (я и моя жизнь)	1	Авторский замысел и читательские установки	Интегрировать и интерпретировать информацию	Творческая лаборатория	«Зарок» ( <a href="http://skiv.instrao.ru/">http://skiv.instrao.ru/</a> ) «Самое старое место»: образовательный ресурс издательства «Просвещение» ( <a href="https://media.prosv.ru/func/">https://media.prosv.ru/func/</a> )
3-5.	Самоопределение	3	Альтернативные точки зрения и их основания	Интегрировать и интерпретировать информацию, осмысливать содержание и форму текста	Дискуссия	«Киберспорт» Читательская грамотность. Сборник эталонных заданий. Выпуск 1.

№	Наименование раздела, тема	Кол-во часов	Программное содержание	Характеристика деятельности обучающегося	Форма проведения урока	Образовательные ресурсы, включая электронные (цифровые)
						Учеб. пособие для общеобразоват. организаций. В 2-х ч. Часть 2. – М. , СПб. : «Просвещение», 2020 «Походы» ( <a href="http://skiv.instrao.ru/">http://skiv.instrao.ru/</a> )
6.	Смыслы, явные и скрытые	1	Коммуникативное намерение автора, манипуляция в коммуникации	Осмыслять содержание и форму текста	Игра-расследование	«Выигрыш» Читательская грамотность. Сборник эталонных заданий. Выпуск 2. Учеб. пособие для общеобразоват.

						организаций. В 2-х ч. Часть 2. – М., СПб.: «Просвещение», 2021).
--	--	--	--	--	--	--

**Модуль 2: Естественно-научная грамотность: «Знания в действии» (5 ч)**

7.	Наука и технологии	1	Выполнение заданий «Сеть на астероид» и «Солнечные панели»	Объяснение принципов действия технологий. Выдвижение идей по использованию знаний для разработки и совершенствования технологий.	Работа индивидуально или в парах. Обсуждение результатов выполнения заданий.	Портал РЭШ ( <a href="https://fg.reshe.edu.ru">https://fg.reshe.edu.ru</a> )
8.	Вещества, которые нас	1	Выполнение заданий «Лекарства или яды» и «Чай»	Объяснение происходящих процессов и воздействия	Работа индивидуально или в парах.	Портал РЭШ ( <a href="https://fg.reshe.edu.ru">https://fg.reshe.edu.ru</a> ) Сетевой комплекс

	окружающ т			различных веществ на организм человека.	Обсуждение результатов выполнения заданий.	информационного взаимодействия субъектов Российской Федерации в проекте «Мониторинг формирования функциональной грамотности учащихся» ( <a href="http://skiv.instrao.ru">http://skiv.instrao.ru</a> )
9.	Наше здоровье	1	Выполнение заданий «О чем расскажет анализ крови» и/или «Вакцины»	Объяснение происходящих процессов. Анализ методов исследования и интерпретация результатов «экспериментов.	Работа индивидуаль но или в парах. Обсуждение результатов выполнения заданий.	«О чем расскажет анализ крови»: образовательный ресурс издательства «Просвещение» ( <a href="https://media.prosv.ru/func/">https://media.prosv.ru/func/</a> ) Естественно-

						<p>научная грамотность. Сборник эталонных заданий. Выпуск 2: учеб. пособие для общеобразовательных организаций / под ред. Г. С. Ковалевой, А. Ю. Пентина. – М. ; СПб. : Просвещение, 2021.</p>
<b>№</b>	<b>Наименование раздела, тема</b>	<b>Кол-во часов</b>	<b>Программное содержание</b>	<b>Характеристика деятельности обучающегося</b>	<b>Форма проведения урока</b>	<b>Образовательные ресурсы, включая электронные (цифровые)</b>
10-11.	Заботимся о Земле	2	Выполнение заданий «Глобальное	Получение выводов на основе	Работа в парах или группах.	Естественно-научная грамотность.

			потепление» и «Красный прилив»	интерпретации данных (графиков, схем), построение рассуждений. Проведение простых исследований и анализ их результатов. Выдвижение идей по моделированию глобальных процессов.	Мозговой штурм. Презентация результатов выполнения заданий.	Сборник эталонных заданий. Выпуск 2: учеб. пособие для общеобразовательных организаций / под ред. Г. С. Ковалевой, А. Ю. Пентина. — М. ; СПб. : Просвещение, 2021. Портал РЭШ ( <a href="https://fg.reshe.edu.ru">https://fg.reshe.edu.ru</a> )
--	--	--	--------------------------------	--	---	--

**Модуль 3: Креативное мышление «Проявляем креативность на уроках, в школе и в жизни» (5 ч)**

12.	Креативность в учебных ситуациях	1	Анализ моделей и ситуаций. Модели заданий: диалоги,	Совместное чтение текста заданий. Маркировка	Работа в парах и малых группах над	Портал ИСРО РАО ( <a href="http://skiv.instraor.ru">http://skiv.instraor.ru</a> )
-----	----------------------------------	---	---	--	------------------------------------	---

	х, ситуация х личностного роста и социального проектирования		инфографика, личностные действия и социальное проектирование, вопросы методологии научного познания	текста с целью выделения главного. Совместная деятельность по анализу предложенных ситуаций. Самостоятельное выдвижение идей и моделирование	различными комплексными заданиями. Презентация результатов обсуждения и подведение итогов	Комплексные задания 6 кл., Марафон чистоты, задание 2, 8 кл., Инфографика. Солнечные дни,
				создания диалогов (на основе комиксов, рисунков, описания случаев и т.д.) создания инфографики (например, на		9 кл., Помогите младшим школьникам полюбить чтение, 9 кл., Утренние вопросы, 9 кл., Вечное движение. «Как помочь



				основе текста параграфа), проектирования личностных действий (самопознания, самооценки и др.), научного познания.		бабушке?»): образовательный ресурс издательства «Просвещение» ( <a href="https://media.prosv.ru/func/">https://media.prosv.ru/func/</a> )
13.	Выдвижение разнообразных идей.	1	Оригинальность и проработанность. Обсуждение проблемы: Когда на уроке мне помогла креативность?	Совместное чтение текста заданий. Маркировка текста с целью выделения основных требований. Совместная деятельность по анализу предложенных	Работа в парах и малых группах. Презентация результатов обсуждения и подведение итогов.	Портал ИСРО РАО ( <a href="http://skiv.instrao.ru">http://skiv.instrao.ru</a> ) Комплексные задания (задания на выдвижение разнообразных идей, оценку и отбор идей) 9 кл., Фантастический

				ситуаций и проблем. Моделирование жизненных ситуаций, требующих применения дивергентного мышления.		мир, 9 кл., Социальная реклама, 9 кл., НВ или Пометки на полях,
<b>№</b>	<b>Наименование раздела, тема</b>	<b>Кол-во часов</b>	<b>Программное содержание</b>	<b>Характеристик а деятельности обучающегося</b>	<b>Форма проведения урока</b>	<b>Образовательные ресурсы, включая электронные (цифровые)</b>
				Примеры: Как поступить? Какое принять решение? Преобразование ситуации, Поиск альтернатив, Поиск связей и		9 кл., Видеть глазами души, 9 кл., Как защищаться от манипуляций, 9 кл., Транспорт будущего «Узнай свою страну»:

				отношений Подведение итогов: – когда в жизни может выручить гибкость и беглость мышления?		образовательный ресурс издательства «Просвещение» ( <a href="https://media.prosv.ru/func/">https://media.prosv.ru/func/</a> )
14.	Выдвижение креативных идей и их доработка.	1	Оригинальность и проработанность. Обсуждение проблемы: В какой жизненной ситуации мне помогла креативность?	Совместное чтение текста заданий. Маркировка текста с целью выделения основных требований. Совместная деятельность по анализу предложенных ситуаций. Моделируем	Работа в малых группах по поиску аналогий, связей, ассоциаций. Работа в парах и малых группах по анализу и моделированию ситуаций,	Портал ИСРО РАО ( <a href="http://skiv.instrao.ru">http://skiv.instrao.ru</a> ) Комплексные задания (задания на выдвижение креативных идей, доработку идей) 9 кл., Фантастический мир,

				ситуацию: когда в	по подведе	
				жизни может понадобиться креативность? Подведение итогов: – в каких ситуациях наилучшим решением проблемы является традиционное, а в каких – креативное?	нию итогов. Презентация результатов обсуждения.	9 кл., Социальная реклама, 9 кл., НВ или Пометки на полях, 9 кл., Видеть глазами души, 9 кл., Как защищаться от манипуляций, 9 кл., Транспорт будущего
15.	От выдвиже ния до доработк и идей	1	Использование навыков креативного мышления для создания продукта.	Выполнение проекта на основе комплексного задания (по выбору учителя): конкурс идей	Работа в малых группах Презентация результатов обсуждения	Портал ИСПО РАО ( <a href="http://skiv.instrao.ru">http://skiv.instrao.ru</a> ) По выбору учителя 9 кл.,

				«Благодарим своих учителей», социальное проектирование . «Как я вижу свое будущее?», футуристическая выставка, подготовка и проведение социально значимого мероприятия (например,		Благодарность, 7 кл., Нужный предмет, 9 кл., Фантастический мир, 9 кл., Транспорт будущего 9 кл., Вещества и материалы 9 кл., Рисунок 9 кл., Видеть глазами души, 9 кл., Солнечные дети
<b>№</b>	<b>Наименование раздела, тема</b>	<b>Кол-во часов</b>	<b>Программное содержание</b>	<b>Характеристика деятельности обучающегося</b>	<b>Форма проведения урока</b>	<b>Образовательные ресурсы, включая электронные (цифровые)</b>
				помощи людям с		7 кл., Поможем друг другу

				особенностями здоровья), планирование и организация системы мероприятий по помощи в учебе.		«Транспорт будущего»: образовательный ресурс издательства «Просвещение» ( <a href="https://media.prosv.ru/func/">https://media.prosv.ru/func/</a> )
16.	Диагностика и рефлексия. Самооценка	1	Креативное мышление. Диагностическая работа для 9 класса.	Выполнение итоговой работы. Обсуждение результатов. Взаимо- и самооценка результатов выполнения	Индивидуальная работа. Работа в парах.	Портал РЭШ ( <a href="https://fg.reshe.edu.ru">https://fg.reshe.edu.ru</a> ) Портал ИСРО РАО ( <a href="http://skiv.instrao.ru">http://skiv.instrao.ru</a> ) Диагностическая работа для 9 класса. Креативное мышление. Вариант 1. Экспедиция на Марс.

						Вариант 2. Социальная инициатива
<b>Подведение итогов первой части программы: Рефлексивное занятие 1.</b>						
17.	Подведе ние итогов первой	1	Самооценка уверенности при решении жизненных проблем. Обсуждение результатов самооценки с целью достижения большей уверенности при решении задач по функциональной грамотности.	Оценивать результаты своей деятельности. Аргументировать и обосновывать свою позицию. Задавать вопросы, необходимые для организации собственной деятельности. Предлагать варианты решений	Беседа	Приложение
	части програм мы. Самооце нка результ атов деятельн ости на занятиях					

				поставленной проблемы.		
<b>Модуль 4: Математическая грамотность: «Математика в окружающем мире» (4 ч)</b>						
18.	В общественной жизни: социальные опросы и исследования Комплексные задания «Домашние животные», «Здоровое питание»	1	Статистические характеристики. Представление информации (диаграммы)	Извлекать информацию (из текста, таблицы, диаграммы). Распознавать математические объекты. Описывать ход и результаты действий. Предлагать и обсуждать способы решения. Прикидывать, оценивать, вычислять результат. Устанавливать и	Беседа, групповая работа, индивидуальная работа, исследование информации источников, опрос, презентация, круглый стол	«Домашние животные», «Здоровое питание» ( <a href="http://skiv.instrao.ru/">http://skiv.instrao.ru/</a> )



				использовать зависимости между величинами, данными. Читать, записывать, сравнивать		
<b>№</b>	<b>Наименование раздела, тема</b>	<b>Кол-во часов</b>	<b>Программное содержание</b>	<b>Характеристика деятельности обучающегося</b>	<b>Форма проведения урока</b>	<b>Образовательные ресурсы, включая электронные (цифровые)</b>
19.	На отдыхе: измерения на местности и Комплексное задание «Как	1	Измерение геометрических величин, Геометрические фигуры и их свойства, Равенство и подобие	математические объекты (числа, величины, фигуры). Применять правила, свойства (вычислений, нахождения результата).	Групповая работа, индивидуальная работа, практическая работа (измерение на местности)	«Как измерить ширину реки» ( <a href="http://skiv.instrao.ru/">http://skiv.instrao.ru/</a> )

	измерить ширину реки»			Применять приемы проверки результата.		
20.	В общественной жизни: интернет Комплексное задание «Покупка подарка в интернет-магазине»	1	Представление данных (таблицы, диаграммы), Вероятность случайного события	Интерпретировать ответ, данные. Выдвигать и обосновывать гипотезу. Формулировать обобщения и выводы. Распознавать истинные и ложные высказывания об объектах. Строить высказывания. Приводить примеры и контрпримеры.	Беседа, групповая работа, индивидуальная работа, изучение интернет-ресурсов, презентация	«Покупка подарка в интернет-магазине» ( <a href="http://skiv.instrao.ru/">http://skiv.instrao.ru/</a> )
21.	В домашних делах:	1	Вычисления с рациональными числами с	Выявлять сходства и	Беседа, групповая работа,	«Измерение и оплата электроэнергии» –

	коммунальные платежи		использованием электронных таблиц	различия объектов. Измерять объекты. Конструировать математические	индивидуальная работа, практическая	в Приложении ( <a href="http://skiv.instrao.ru/">http://skiv.instrao.ru/</a> )
	Комплексное задание «Измерение и оплата электроэнергии»			отношения. Моделировать ситуацию математически. Наблюдать и проводить аналогии.	работа (вычисления с использованием электронных таблиц), презентация (рекомендаций)	

**Модуль 5: Финансовая грамотность: «Основы финансового успеха» (4 ч)**

22.	Я – потребитель.	1	Права потребителей Защита прав потребителей	Выявлять и анализировать финансовую информацию.	Решение ситуативных и проблемных	«Защита прав потребителей», «Опоздавший миксер»
-----	------------------	---	--	---	----------------------------------	---

				Оценивать финансовые проблемы. Применять финансовые знания. Обосновывать финансовое решение.	задач Беседа/ практическая работа/ решение кейсов/ игра	( <a href="http://skiv.instrao.ru/">http://skiv.instrao.ru/</a> ) «Что делать с некачественным товаром»: образовательный ресурс издательства «Просвещение» ( <a href="https://media.prosv.ru/func/">https://media.prosv.ru/func/</a> )
23.	Человек и работа: что учитываем, когда делаем выбор	1	Трудоустройство: факторы выбора профессии, факторы выбора места работы. Образование и самообразование как условия финансовой стабильности. Успешное трудоу	Выявлять и анализировать финансовую информацию. Оценивать финансовые проблемы. Применять финансовые знания. Обосновывать	Решение ситуативных и проблемных задач Беседа/ практическая работа/игра	«Зарботная плата» ( <a href="http://skiv.instrao.ru/">http://skiv.instrao.ru/</a> ) «Первая работа»: образовательный ресурс издательства «Просвещение» ( <a href="https://media.prosv.ru/func/">https://media.prosv.ru/func/</a> )

				финансовое решение.		
<b>№</b>	<b>Наименование раздела, тема</b>	<b>Кол-во часов</b>	<b>Программное содержание</b>	<b>Характеристика деятельности обучающегося</b>	<b>Форма проведения урока</b>	<b>Образовательные ресурсы, включая электронные (цифровые)</b>
			стройство – основной фактор финансовой стабильности			
24.	Налоги и выплаты : что отдаем и как получаем	1	Что такое налоги и зачем они нужны. Основные социальные выплаты, предоставляемые государством	Выявлять и анализировать финансовую информацию. Оценивать финансовые проблемы. Применять финансовые знания. Обосновывать	Решение ситуативных и проблемных задач. Беседа / практическая работа / решение кейсов / игра	«Ежегодные налоги» ( <a href="http://skiv.instrao.ru">http://skiv.instrao.ru</a> ) «Транспортный налог»: образовательный ресурс издательства «Просвещение» ( <a href="https://media.prosv">https://media.prosv</a>

				финансовое решение.		.ru/func/)
25.	Самое главное о профессиональном выборе: образование, работа и финансовая стабильность	1	Образование, работа и финансовая стабильность	Выявлять и анализировать финансовую информацию. Оценивать финансовые проблемы. Применять финансовые знания. Обосновывать финансовое решение	Решение ситуативных и проблемных задач. Беседа / практическая работа / решение кейсов / дискуссия/ игра «Агентство по трудоустройству»	«Зарплатная карта» ( <a href="http://skiv.instrao.ru/">http://skiv.instrao.ru/</a> ) «Работа для Миши»: образовательный ресурс издательства «Просвещение» ( <a href="https://media.prosv.ru/func/">https://media.prosv.ru/func/</a> )

**Интегрированные занятия: Финансовая грамотность + Математика (2 ч), Финансовая грамотность + Математика + Естественно-научная (1 ч) – за рамками выделенных 5 часов на финансовую грамотность**

26.	«Что посеешь, то и пожнешь» // «Землю уважай – пожнешь урожай»	1	Финансовая грамотность и социальная ответственность	Выявлять и анализировать финансовую информацию. Оценивать финансовые проблемы. Применять финансовые знания. Обосновывать финансовое решение.	Решение ситуативных и проблемных задач Беседа/ практическая работа/ игра	«Климатический магазин» ( <a href="http://skiv.instrao.ru">http://skiv.instrao.ru</a> )
27.	«Труд, зарплата и налог – важный опыт и урок»	2	Финансовая грамотность: Образование, работа и финансовая стабильность. Определение факторов, влияющих на	Финансовая грамотность: Выявлять и анализировать финансовую информацию. Оценивать финансовые проблемы.	Решение ситуативных и проблемных задач Беседа/ практическая работа/ игра, групповая	«Новая работа», «Налог на новую квартиру», «Пособие на ребенка» ( <a href="http://skiv.instrao.ru">http://skiv.instrao.ru</a> ) «Старенький автомобиль»:

			<p>размер выплачиваемой заработной платы.</p> <p>Налоговые выплаты</p> <p>Социальные пособия.</p> <p>Математическая грамотность:</p> <p>Зависимость «цена – количество – стоимость».</p>	<p>Применять финансовые знания.</p> <p>Обосновывать финансовое решение.</p> <p>Математическая грамотность:</p> <p>Извлекать информацию (из текста, таблицы, диаграммы).</p>	<p>работа, индивидуальная работа</p>	<p>образовательный ресурс издательства «Просвещение» (<a href="https://media.prosv.ru/func/">https://media.prosv.ru/func/</a>)</p>
<b>№</b>	<b>Наименование раздела, тема</b>	<b>Кол-во часов</b>	<b>Программное содержание</b>	<b>Характеристика деятельности обучающегося</b>	<b>Форма проведения урока</b>	<b>Образовательные ресурсы, включая электронные (цифровые)</b>
			<p>Действия с числами и величинами.</p> <p>Вычисление процентов.</p>	<p>Распознавать математические объекты.</p> <p>Моделировать ситуацию</p>		



			Вычисление процента от числа и числа по его проценту.	математически. Устанавливать и использовать зависимости между величинами, данными. Предлагать и обсуждать способы решения. Прикидывать, оценивать, вычислять результат.		
--	--	--	---	---	--	--

**Модуль 6: Глобальные компетенции «Роскошь общения. Ты, я, мы отвечаем за планету. Мы будем жить и работать в изменяющемся цифровом мире» (5 ч)**

28.	Какое общение называю т эффекты	1	Межкультурное взаимодействие: успешное и уважительное взаимодействие	Приводить примеры «твердых» и «мягких» навыков.	Обсуждение информации, предложенно й руководител	«Интернет в современном мире»: образовательный ресурс
-----	---------------------------------	---	--	---	--	---

	вным. Расшифруем «4к»		между людьми, действия в интересах общественного благополучия и устойчивого	Объяснять причины возрастания значения «мягких навыков» в современной жизни.	ем занятия / игровая деятельность	издательства «Просвещение» ( <a href="https://media.prosv.ru/func/">https://media.prosv.ru/func/</a> )
			развития. Понятие об «универсальных навыках» («мягких навыках») Как развивать критическое и аналитическое мышление? Как работать с информацией?	Объяснять понятия «критическое мышление», «аналитическое мышление». Аргументировать свое мнение о значении «мягких навыков» в современном мире. Объяснять, как		«Интернет в современном мире» Глобальные компетенции. Сборник эталонных заданий. Выпуск 2. Ситуация «Ищем причины» ( <a href="http://skiv.instrao.ru/">http://skiv.instrao.ru/</a> )

				определить достоверность информации, отличить факт и мнение.		
29-30.	Общаемся в сетевых сообществах, сталкиваемся со стереотипами, действующим сообщая	2	Межкультурное взаимодействие: успешное и уважительное взаимодействие между людьми в социальных сетях, понимание роли стереотипов в межкультурном взаимодействии, роль ценностей в оценке различных взглядов, точек зрения и мировоззрений.	Выявлять и оценивать различные мнения и точки зрения, связанные со стереотипами. Оценивать ситуации межкультурного общения с ценностных позиций. Объяснять сложные ситуации и проблемы,	Дискуссия / решение познавательных задач и разбор ситуаций	Ситуации «Гендерное равенство и стереотипы», «Плюсы и минусы стереотипов», «Сетикет», «Сегодня у нас презентация» ( <a href="http://skiv.instrao.ru/">http://skiv.instrao.ru/</a> ) «Новый ученик»: образовательный ресурс издательства «Просвещение» ( <a href="https://media.prosv">https://media.prosv</a>

				возникающие в общении в социальных сетях. Аргументировать свое мнение		.ru/func/)
<b>№</b>	<b>Наименование раздела, тема</b>	<b>Кол-во часов</b>	<b>Программное содержание</b>	<b>Характеристика деятельности обучающегося</b>	<b>Форма проведения урока</b>	<b>Образовательные ресурсы, включая электронные (цифровые)</b>
				о возможностях и рисках участия в сетевых сообществах		«Новый ученик» Глобальные компетенции. Сборник эталонных заданий. Выпуск 2.
31-32.	Почему и для чего в современном	2	Глобальные проблемы: пути и возможности их решения глобально	Объяснять сущность глобальных проблем и вызовов, которые	Дискуссия / конференция / решение познавательных задач и	«Что такое глобальные компетенции?»: образовательный ресурс

	мире нужно быть глобальн о компете нтным? Действуе м для будущег о: учитыва ем цели устойчив ого развития		компетентными людьми в условиях динамично развивающегося неопределенного мира.	они создают современному человечеству. Оценивать действия по решению глобальных проблем в современном мире. Определять и обосновывать собственную стратегию поведения, связанную с участием в решении глобальных проблем.	разбор ситуаций	издательства «Просвещение» ( <a href="https://media.prosv.ru/func/">https://media.prosv.ru/func/</a> ) «Что такое «глобальные компетенции»? Почему современный человек должен быть глобально компетентным?» Глобальные компетенции. Сборник эталонных заданий. Выпуск 2.
<b>Подведение итогов программы. Рефлексивное занятие 2.</b>						
33.	Подведе ние	1	Оценка (самооценка) уровня	Оценивать результаты своей	Групповая работа	Для конкретизации проявления

	итогах		сформированности функцио нальной	деятельности.		сформированности отдель ных
	програм мы. Самооце нка результ атов деятельн ости на занятиях		грамотности по шести составляющим. Обсуждение возможных действий, направленных на повышение уровня ФГ отдельных учащихся и группы в целом.	Аргументироват ь и обосновывать свою позицию. Осуществлять сотрудничество со сверстниками. Учитывать разные мнения.		уровней ФГ используются примеры заданий разного уровня ФГ ( <a href="http://skiv.instrao.ru/">http://skiv.instrao.ru/</a> )
34.	Итогово е занятие	1	Демонстрация итогах внеурочных занятий по ФГ (открытое мероприятие для школы и родителей).	Решение практических задач, успешное межличностного общение в совместной деятельности, активное участие в коллективных	Театрализова нное представлен ие, фестиваль, выставка работ	

				<p>учебно-исследовательских, проектных и других творческих работах.</p> <p>Просмотр слайд-шоу с фотографиями и видео, сделанными педагогами и детьми во время занятий.</p> <p>Благодарности друг другу за совместную работу.</p>		
--	--	--	--	--	--	--

## **ПРИЛОЖЕНИЕ КРАТКИЕ РЕКОМЕНДАЦИИ ПО ОЦЕНКЕ РЕЗУЛЬТАТОВ ВНЕУРОЧНОЙ ДЕЯТЕЛЬНОСТИ ПО ФОРМИРОВАНИЮ ФУНКЦИОНАЛЬНОЙ ГРАМОТНОСТИ**

Для повышения эффективности внеурочных занятий по формированию функциональной грамотности (ФГ) необходимо в процессе их проведения получать обратную связь как по отдельным этапам программы (модулям по каждому направлению ФГ), так и в целом по проведению программы.

В качестве рекомендаций предлагается проведение двух занятий, назовем их рефлексивными, в середине и конце годовой программы, целью которых будет не формальная оценка сформированности отдельных сторон ФГ, а организация самооценки учащихся своей деятельности на занятиях, осмысление результатов этой деятельности, обсуждение и планирование деятельности на следующих занятиях или в следующем классе.

**Для проведения рефлексивного занятия в середине программы** предлагается методика «Сытый или голодный?», учитывающая подходы, разработанные белорусскими коллегами<sup>7</sup>. Основная цель этой методики получить обратную связь от каждого ученика.

Учитель предлагает тем ученикам, которые чувствуют на данный момент, что они уже «насытились» содержанием функциональной грамотности, уверенно решают жизненные проблемы, сесть по одну сторону от него; тем, кто еще ощущает себя «голодным», неуверенно себя чувствует при решении жизненных задач – по другую.

После разделения класса следует обсуждение, в ходе которого каждый, по возможности, рассказывает о том, что оказало влияние на его решение, почему учащийся так думает. Рекомендуются начинать с «сытых».

Преподаватель фиксирует все высказанные «голодными» важные потребности, и в заключение обсуждается то, что можно сделать для удовлетворения их «голода», как помочь им насытиться (то есть достичь уверенности при решении задач по функциональной грамотности).

В ходе рефлексии учащиеся оценивают результаты своей деятельности, аргументируют и обосновывают свою позицию. Учащиеся имеют возможность задавать вопросы, необходимые для организации собственной деятельности на будущих занятиях, и предлагают варианты решений поставленных проблем.

**Для проведения итогового рефлексивного занятия** предлагается методика «Лестница самооценки». Основная цель данной методики - самооценка уровня сформированности функциональной грамотности по шести составляющим и обсуждение возможных действий, направленных на повышение уровня ФГ отдельных учащихся и группы в целом.

Учащиеся разбиваются на 6 групп (по количеству составляющих ФГ). Ученики должны сами образовать группы, а назначение компонента необходимо делать случайным образом (например, используя принцип лотереи, когда ученик тянет бумажку с названием компонента функциональной грамотности из шляпы/непрозрачного пакета).

Каждой из шести команд дается описание уровней сформированности той или иной составляющей ФГ. Команда должна ответить на вопросы: 1) На каком уровне, по их мнению, находится класс по выпавшей им составляющей ФГ? 2) Что нужно делать в следующем году, чтобы перейти на следующий уровень? Для конкретизации проявления сформированности отдельных уровней ФГ можно использовать примеры заданий разного уровня ФГ по всем шести составляющим (<http://skiv.instrao.ru/>).

На работу групп дается 10–15 минут. За это время ведущий занятия рисует на доске пятиступенчатую лестницу, помечая каждую ступень цифрой от 1 до 5 (по числу уровней ФГ). После окончания групповой работы кто-то из группы выходит и приклеивает стикер (ставит магнит) на ту или иную ступень лестницы, нарисованной на доске. Учащиеся из каждой группы объясняют, почему они пришли именно к такому выводу, дают свои предложения по переходу на следующую ступень и обсуждают с классом пути перехода на следующую ступень (на выступление каждой группы отводится 5 минут).

В ходе проведения данной методики учащиеся оценивают результаты своей деятельности, аргументируют и обосновывают свою позицию, осуществляют сотрудничество со сверстниками, учитывают разные мнения.

Для получения обратной связи на разных этапах программы учителя могут использовать и другие методики, а также изменять предложенные методики, дополнять или усложнять их в соответствии с интересами и особенностями группы учащихся и их возрастом.